



Sala de Situación de Salud

Estadísticas Vitales

Año 2015

Autores: Equipo Técnico Dirección de Epidemiología e Información de la Salud.

Ministerio de Salud de Tierra del Fuego, Antártida e Islas del Atlántico Sur.



Gobierno de
Tierra del Fuego
Antártida e Islas
del Atlántico sur



**MINISTERIO
DE SALUD**

*Por una Salud
Integral Inclusiva
y Humanizada*

Dirección de Epidemiología
e Información de la Salud



Población utilizada para el análisis

Año

2010 - 127205 Hab. TDF Censo 2010

Fuente: INDEC. Censo Nacional de Población, Hogares y Viviendas 2010.

Años – Proyecciones.

2011 - 135742 Hab.TDF

2012 - 139852 Hab.TDF

2013 - 143987 Hab.TDF

2014 - 148143 Hab.TDF

Fuente: INDEC. Proyecciones elaboradas en base al Censo Nacional de Población, Hogares y Viviendas 2010.



Gobierno de
Tierra del Fuego
Antártida e Islas
del Atlántico sur

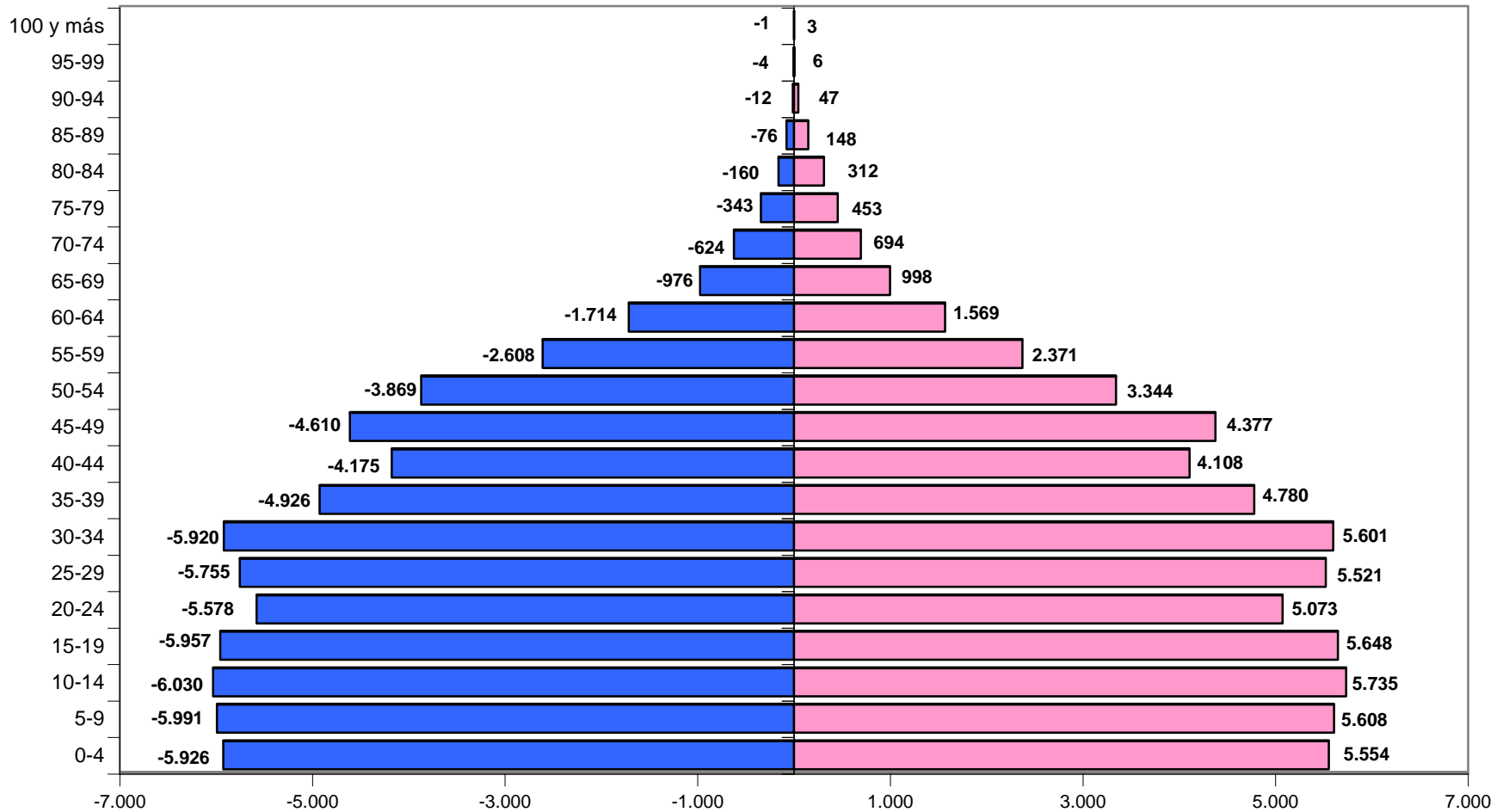


**MINISTERIO
DE SALUD**

*Por una Salud
Integral Inclusiva
y Humanizada*

Dirección de Epidemiología
e Información de la Salud

PIRÁMIDE POBLACIONAL AÑO 2010 PROVINCIA DE TIERRA DEL FUEGO.



Fuente: INDEC. Censo Nacional de Población, Hogares y Viviendas 2010.

■ Varones ■ Mujeres



Gobierno de
Tierra del Fuego
Antártida e Islas
del Atlántico sur



**MINISTERIO
DE SALUD**


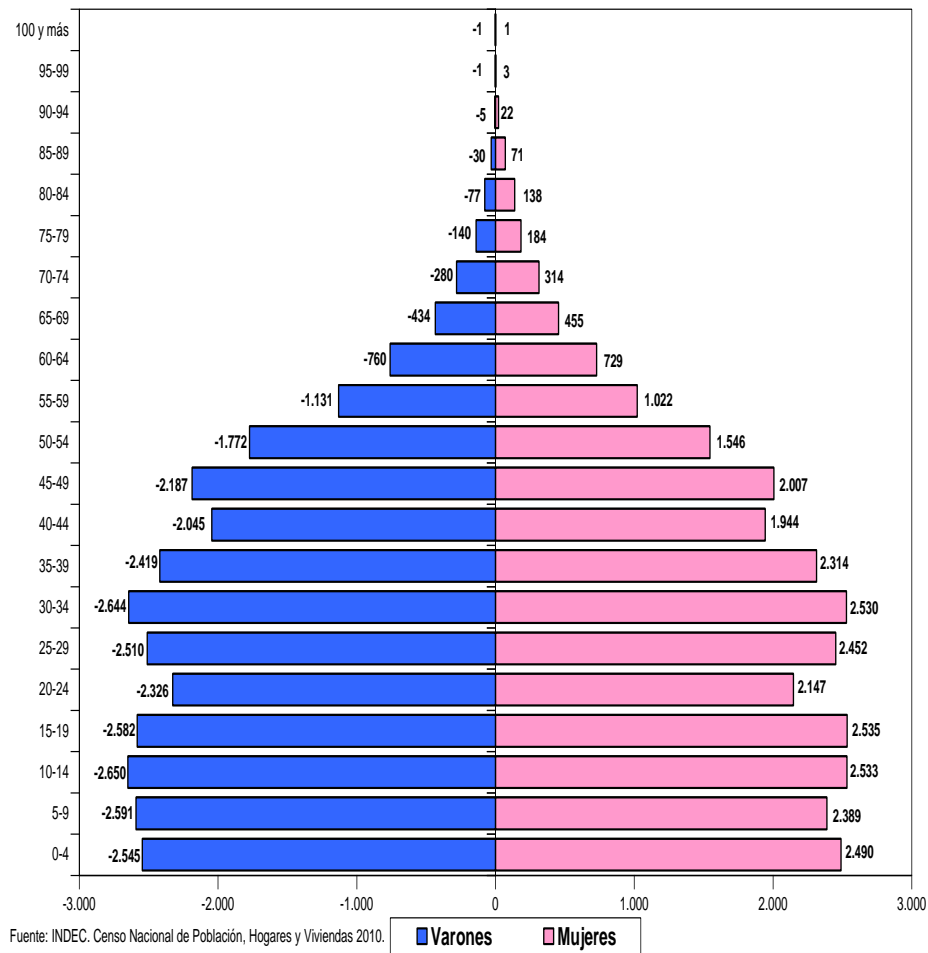
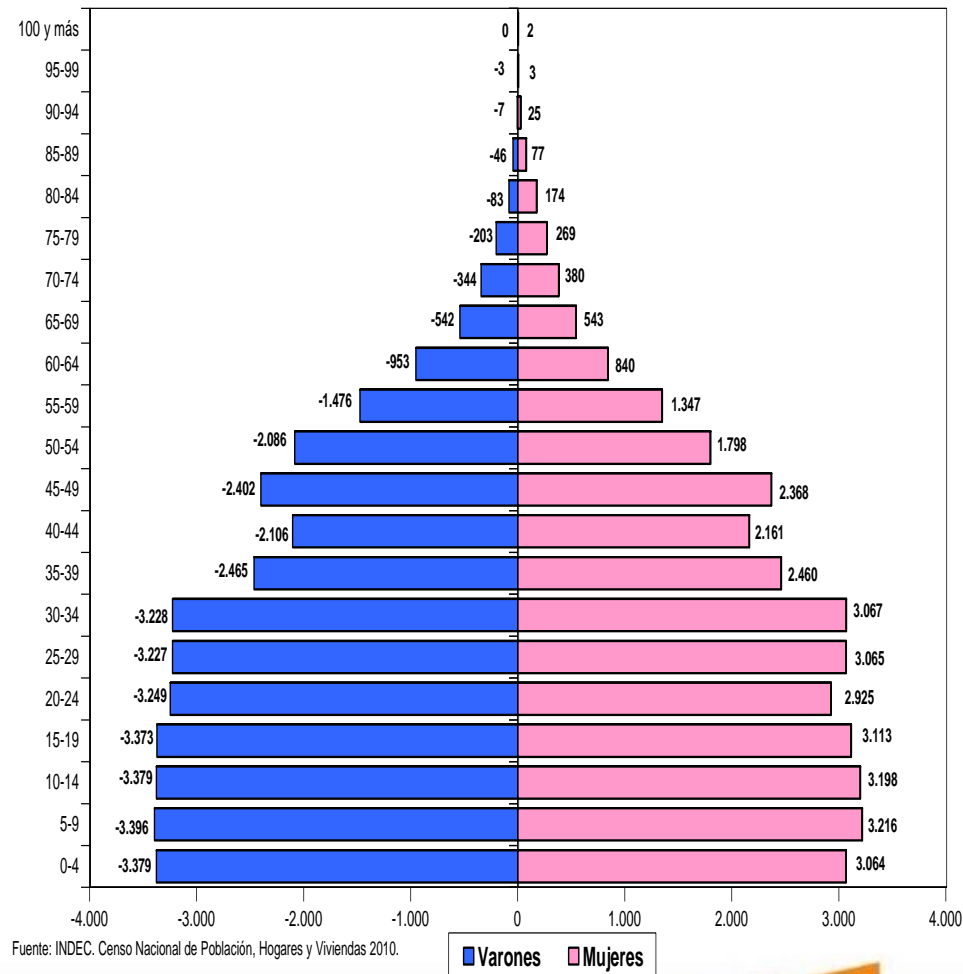
Por una Salud
Integral Inclusiva
y Humanizada

Dirección de Epidemiolog
e Información de la Salud



PIRÁMIDE POBLACIONAL AÑO 2010 DEPARTAMENTO RIO GRANDE.

PIRÁMIDE POBLACIONAL AÑO 2010 DEPARTAMENTO USHUAIA.



Gobierno de
Tierra del Fuego
Antártida e Islas
del Atlántico sur

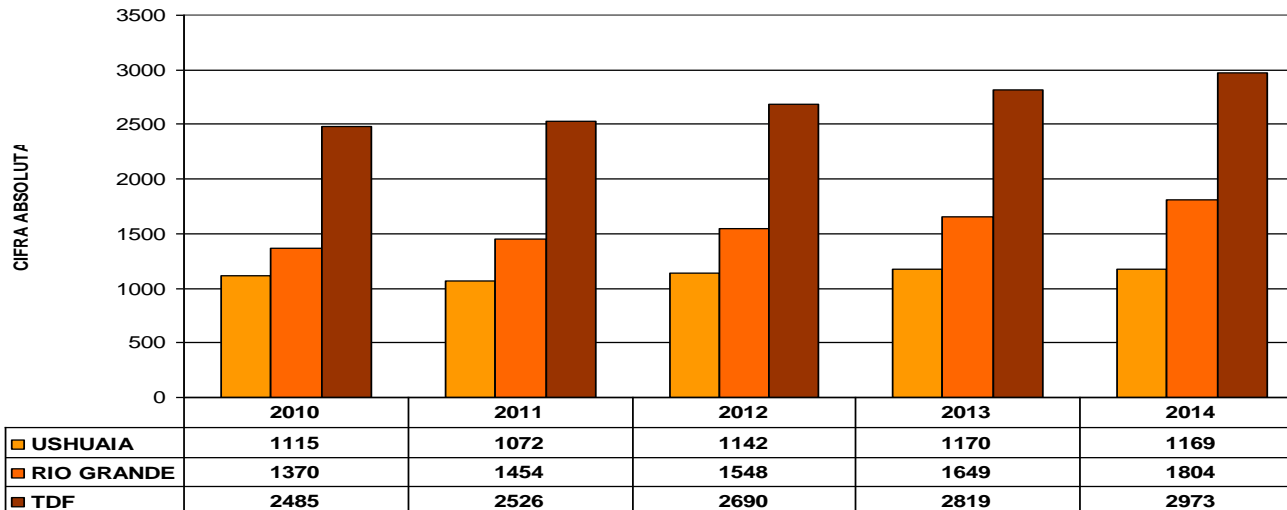


**MINISTERIO
DE SALUD**

Por una Salud
Integral Inclusiva
y Humanizada

Dirección de Epidemiología
e Información de la Salud

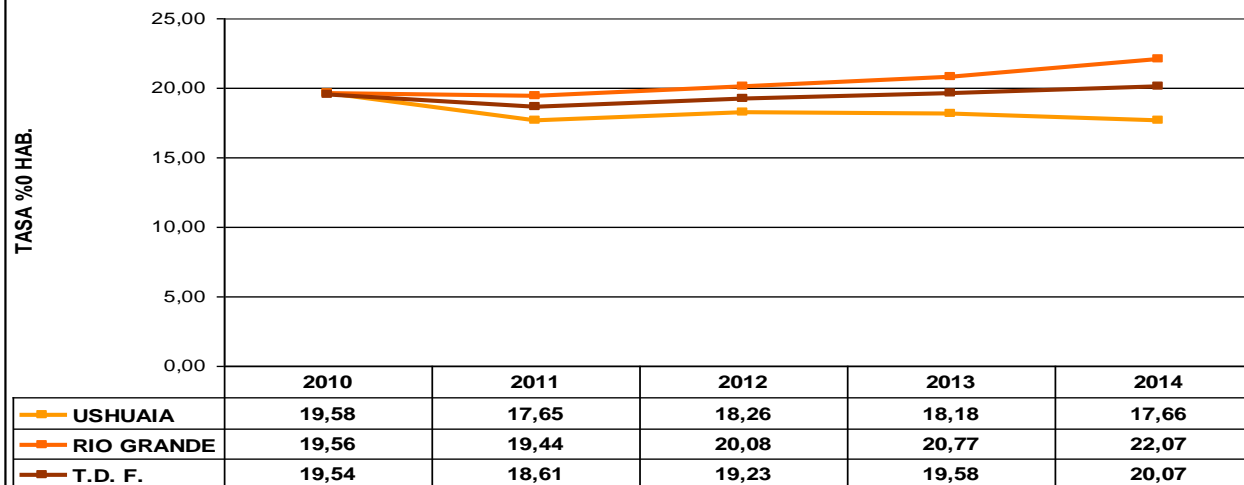
**NATALIDAD REGISTRADA SEGUN CIFRAS ABSOLUTAS POR DEPARTAMENTOS
AÑOS 2010 A 2014. PROVINCIA TIERRA DEL FUEGO**



FUENTE: DIRECCION DE EPIDEMIOLOGIA E INFORMACION DE LA SALUD.
DEPARTAMENTO BIOESTADISTICA. SUBSISTEMA DE ESTADISTICAS VITALES. TIERRA DEL FUEGO

AÑOS

**EVOLUCION DE LA TASA DE NATALIDAD REGISTRADA POR %0 HAB.
SEGUN DEPARTAMENTOS. AÑOS 2010 A 2014
PROVINCIA TIERRA DEL FUEGO**



FUENTE: DIRECCION DE EPIDEMIOLOGIA E INFORMACION DE LA SALUD.
DEPARTAMENTO BIOESTADISTICA. SUBSISTEMA DE ESTADISTICAS VITALES. TIERRA DEL FUEGO

AÑOS



Tierra del Fuego
Antártida e Islas
del Atlántico sur

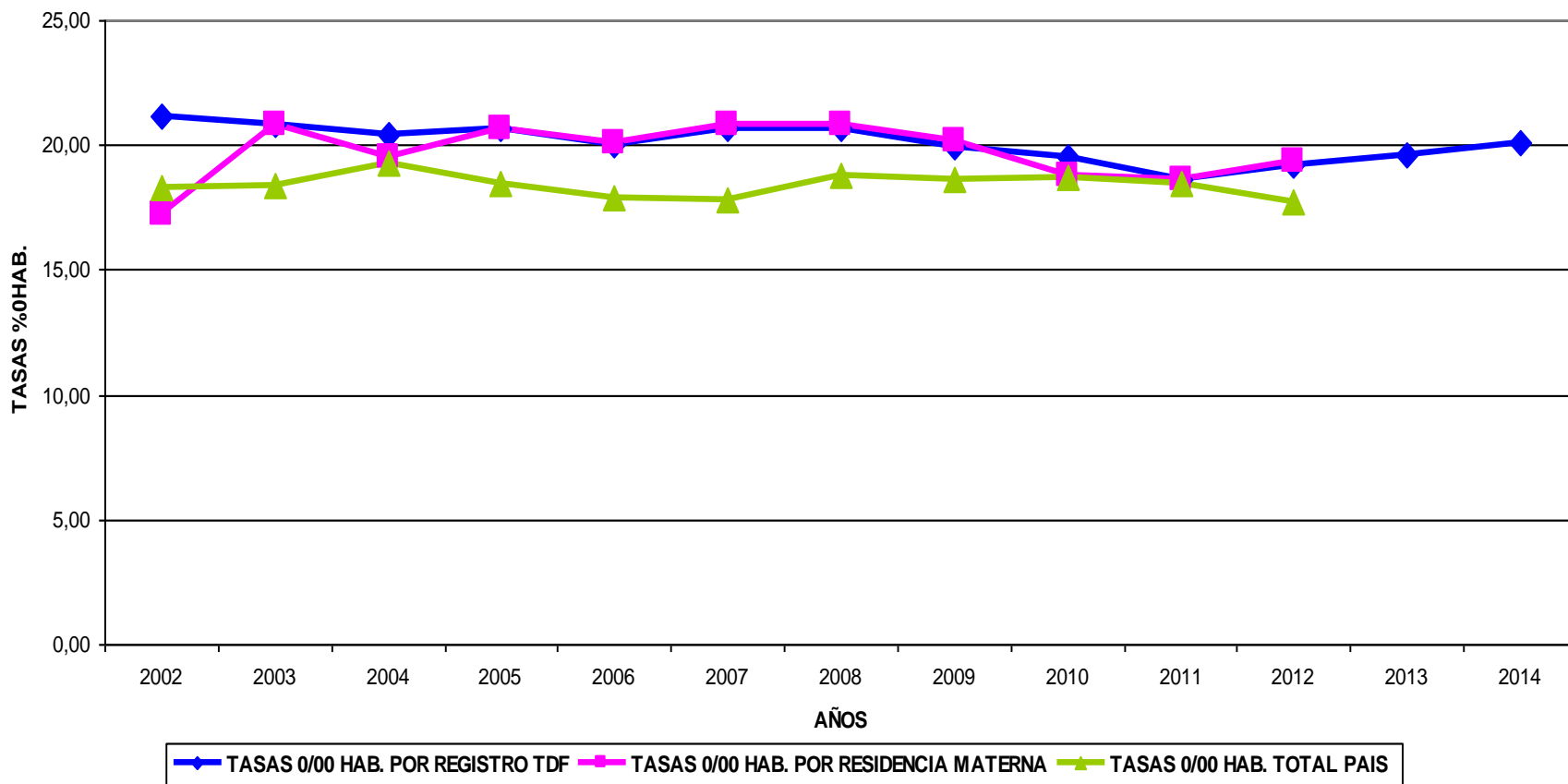


MINISTERIO
DE SALUD

Integral Inclusiva
y Humanizada

Dirección de Epidemiología
e Información de la Salud

TENDENCIAS DE TASAS 0/00 HAB. DE NACIMIENTOS SEGUN REGISTRO Y RESIDENCIA MATERNA.
 AÑOS 2002-2014.
 PROVINCIA DE TIERRA DEL FUEGO



Fuente (1): Dirección de Epidemiología e Información de la Salud. Subsistema de Estadísticas Vitales. Provincia Tierra del Fuego

Fuente (2): Dirección de Estadísticas e Información de la Salud, Indicadores Básicos 2014. Argentina



Gobierno de
 Tierra del Fuego
 Antártida e Islas
 del Atlántico sur

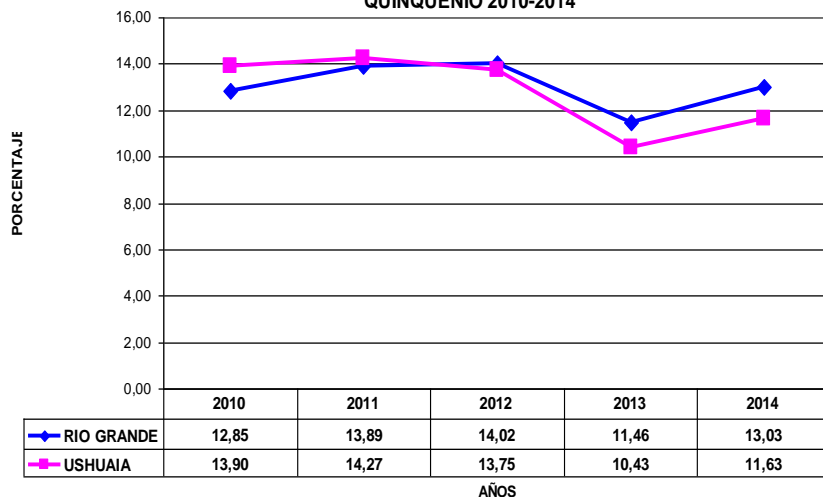


**MINISTERIO
 DE SALUD**

Por una Salud
 Integral Inclusiva
 y Humanizada

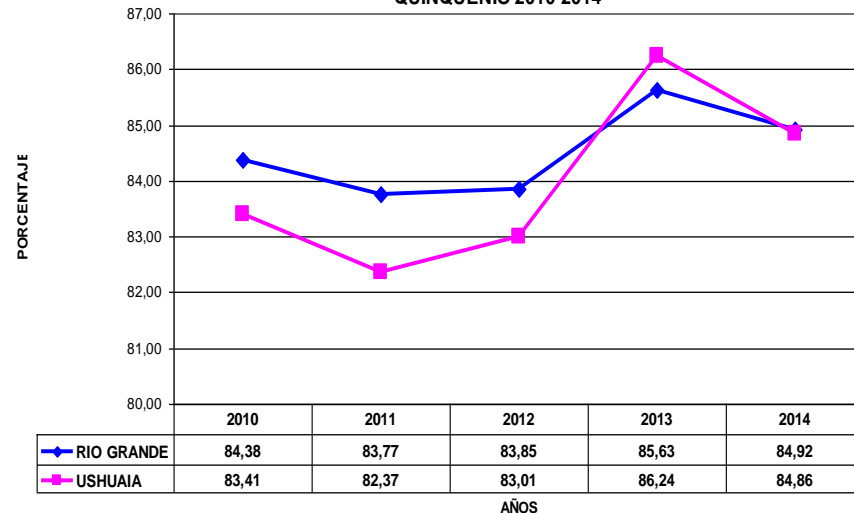
Dirección de Epidemiología
 e Información de la Salud

PORCENTAJE DE NACIDOS VIVOS REGISTRADOS SEGÚN GRUPO DE EDAD MATERNA (<14 A 19 AÑOS) DISCRIMINADO POR DEPARTAMENTO. QUINQUENIO 2010-2014



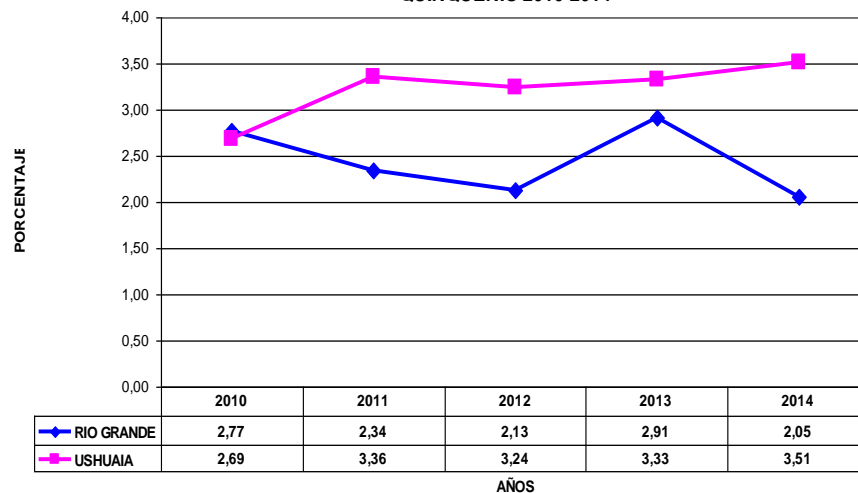
FUENTE: DIRECCION DE EPIDEMIOLOGIA E INFORMACION DE LA SALUD.
DEPARTAMENTO BIOESTADISTICA. SUBSISTEMA DE ESTADISTICAS VITALES. TIERRA DEL FUEGO

PORCENTAJE DE NACIDOS VIVOS REGISTRADOS SEGÚN GRUPO DE EDAD MATERNA (20 A 39 AÑOS) DISCRIMINADO POR DEPARTAMENTO. QUINQUENIO 2010-2014



FUENTE: DIRECCION DE EPIDEMIOLOGIA E INFORMACION DE LA SALUD.
DEPARTAMENTO BIOESTADISTICA. SUBSISTEMA DE ESTADISTICAS VITALES. TIERRA DEL FUEGO

PORCENTAJE DE NACIDOS VIVOS REGISTRADOS SEGÚN GRUPO DE EDAD MATERNA (40 Y + AÑOS) DISCRIMINADO POR DEPARTAMENTO. QUINQUENIO 2010-2014



FUENTE: DIRECCION DE EPIDEMIOLOGIA E INFORMACION DE LA SALUD.
DEPARTAMENTO BIOESTADISTICA. SUBSISTEMA DE ESTADISTICAS VITALES. TIERRA DEL FUEGO



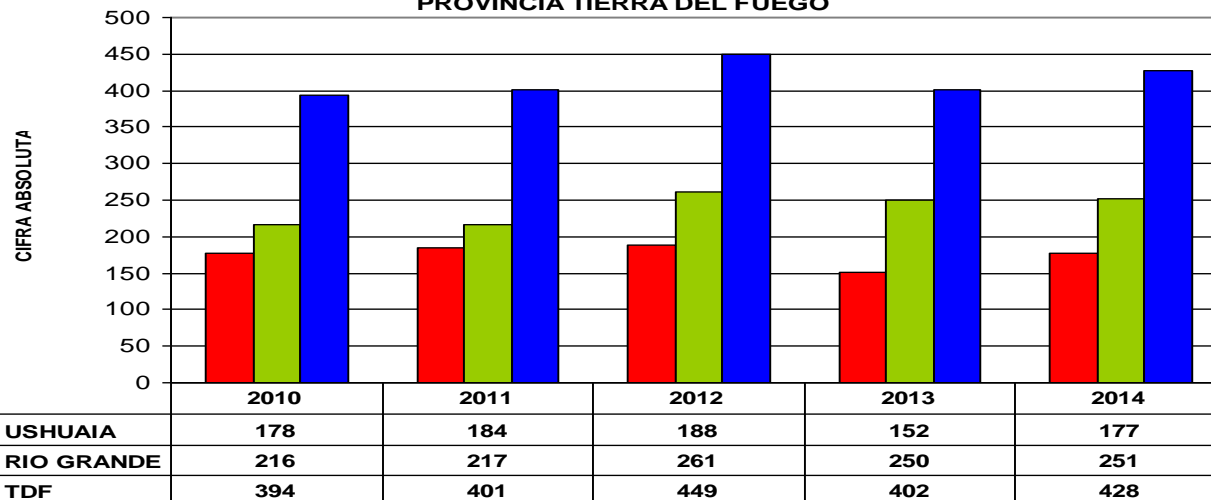
Tierra del Fuego
Antártida e Islas
del Atlántico sur



MINISTERIO DE SALUD
Por una Salud Integral Inclusiva y Humanizada

Dirección de Epidemiología e Información de la Salud

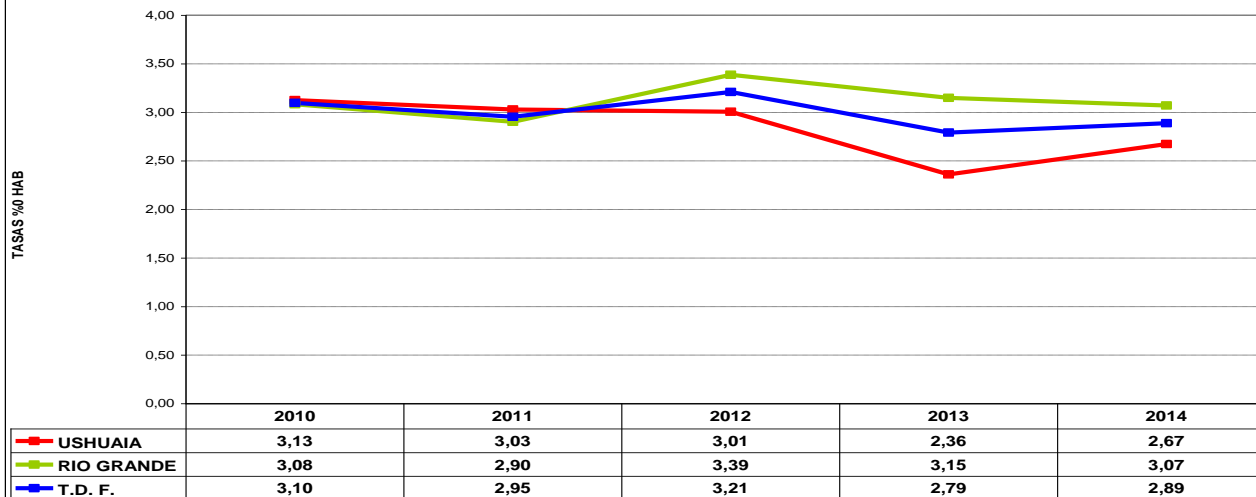
**MORTALIDAD GENERAL REGISTRADA SEGUN CIFRAS ABSOLUTAS POR
DEPARTAMENTOS. AÑOS 2010 A 2014.
PROVINCIA TIERRA DEL FUEGO**



FUENTE: DIRECCION DE EPIDEMIOLOGIA E INFORMACION DE LA SALUD.
DEPARTAMENTO BIOESTADISTICA. SUBSISTEMA DE ESTADISTICAS VITALES. TIERRA DEL FUEGO

AÑOS

**EVOLUCION DE LA TASA DE MORTALIDAD GENERAL REGISTRADA POR %0 HAB.
SEGUN DEPARTAMENTOS. AÑOS 2010 A 2014.
PROVINCIA TIERRA DEL FUEGO**



FUENTE: DIRECCION DE EPIDEMIOLOGIA E INFORMACION DE LA SALUD.
DEPARTAMENTO BIOESTADISTICA. SUBSISTEMA DE ESTADISTICAS VITALES. TIERRA DEL FUEGO

AÑOS



Gobierno de
Tierra del Fuego
Antártida e Islas
del Atlántico sur

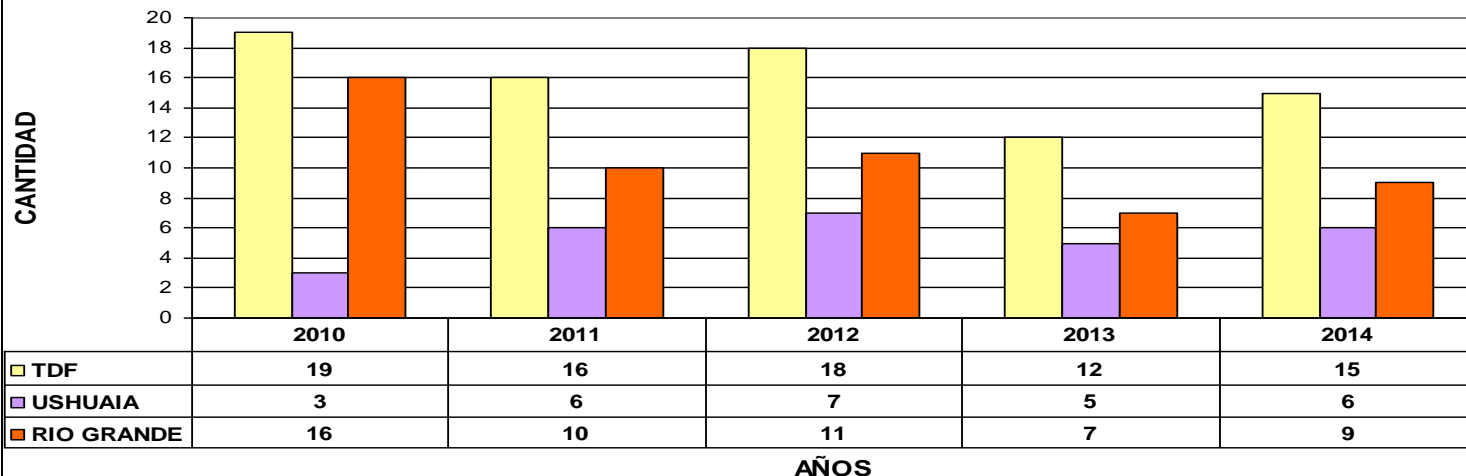


**MINISTERIO
DE SALUD**

*Por una Salud
Integral Inklusiva
y Humanizada*

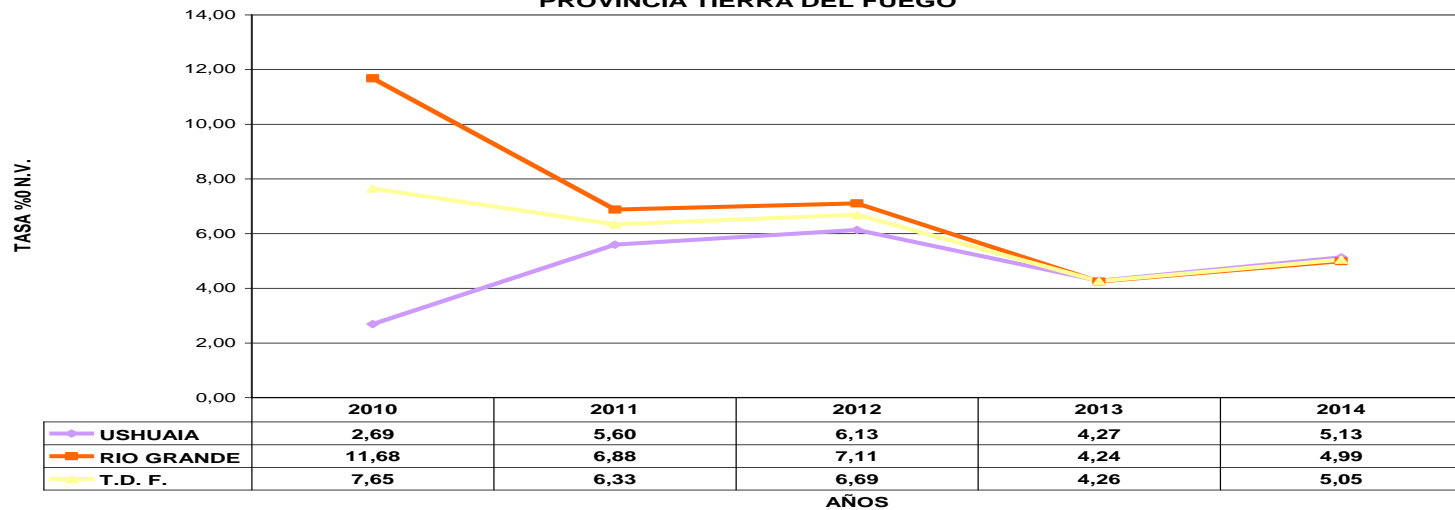
Dirección de Epidemiología
e Información de la Salud

**MORTALIDAD FETAL SEGÚN CIFRAS ABSOLUTAS POR DEPARTAMENTOS.
AÑOS 2010 A 2014.
PROVINCIA TIERRA DEL FUEGO**



FUENTE: DIRECCION DE EPIDEMIOLOGIA E INFORMACION DE LA SALUD
DEPARTAMENTO BIOESTADISTICA. SUBSISTEMA DE ESTADISTICAS VITALES. TIERRA DEL FUEGO.

**EVOLUCION DE LA TASA DE DEFUNCION FETAL REGISTRADA %0 N.V.
SEGÚN DEPARTAMENTOS. AÑOS 2010 A 2014
PROVINCIA TIERRA DEL FUEGO**



FUENTE: DIRECCION DE EPIDEMIOLOGIA E INFORMACION DE LA SALUD.
DEPARTAMENTO BIOESTADISTICA. SUBSISTEMA DE ESTADISTICAS VITALES. TIERRA DEL FUEGO



Gobierno de
Tierra del Fuego
Antártida e Islas
del Atlántico sur

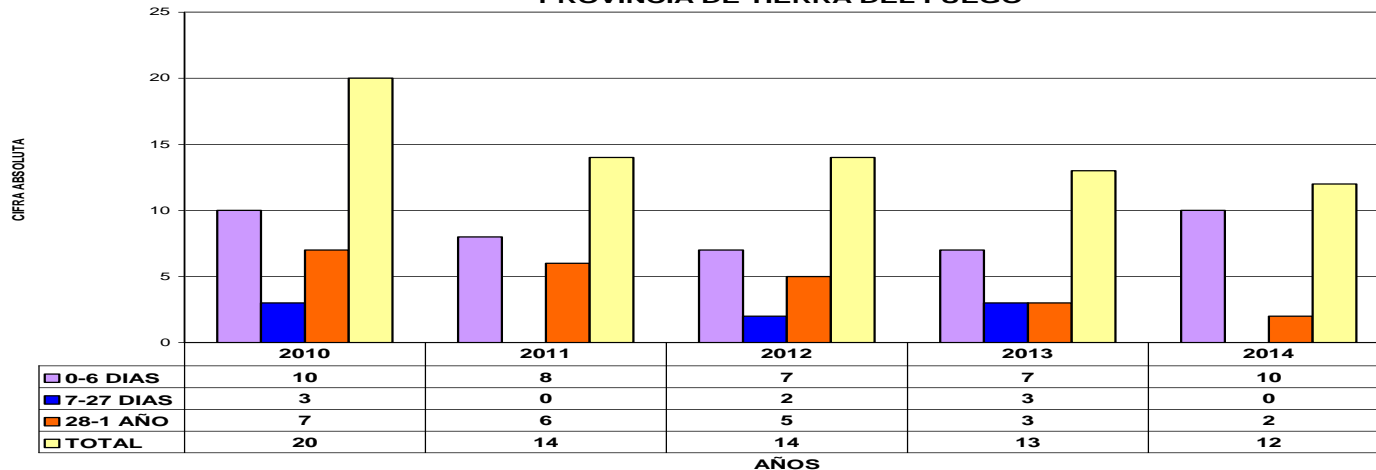


**MINISTERIO
DE SALUD**

*Por una Salud
Integral Inklusiva
y Humanizada*

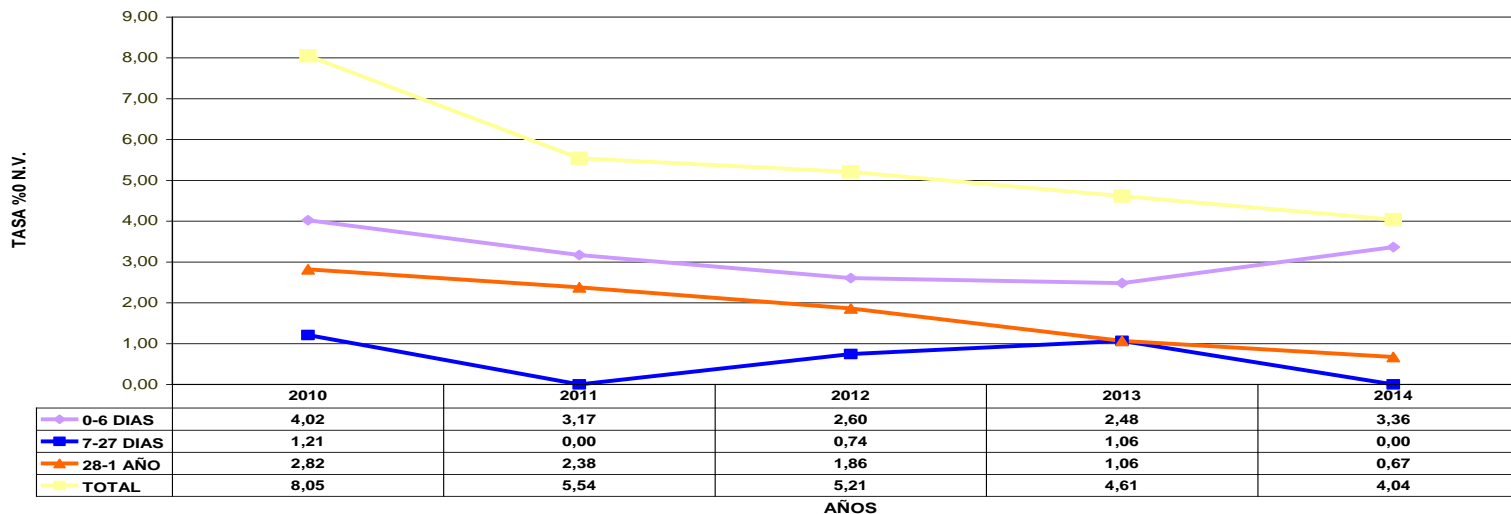
Dirección de Epidemiología
e Información de la Salud

**CIFRAS ABSOLUTAS DE MORTALIDAD INFANTIL NEONATAL Y POSTNEONATAL
AÑOS 2010-2014
PROVINCIA DE TIERRA DEL FUEGO**



FUENTE : DIRECCIÓN DE EPIDEMIOLOGÍA E INFORMACIÓN DE LA SALUD.
DEPARTAMENTO BIOESTADÍSTICA. SUBSISTEMA DE ESTADÍSTICAS VITALES. TIERRA DEL FUEGO

**EVOLUCIÓN TASAS DE MORTALIDAD INFANTIL, NEONATAL Y POSTNEONATAL
AÑOS 2010 AL 2014.
PROVINCIA DE TIERRA DEL FUEGO**



FUENTE: DIRECCIÓN DE EPIDEMIOLOGÍA E INFORMACIÓN DE LA SALUD.
DEPARTAMENTO BIOESTADÍSTICA. SUBSISTEMA DE ESTADÍSTICAS VITALES. TIERRA DEL FUEGO.



Gobierno de
Tierra del Fuego
Antártida e Islas
del Atlántico sur



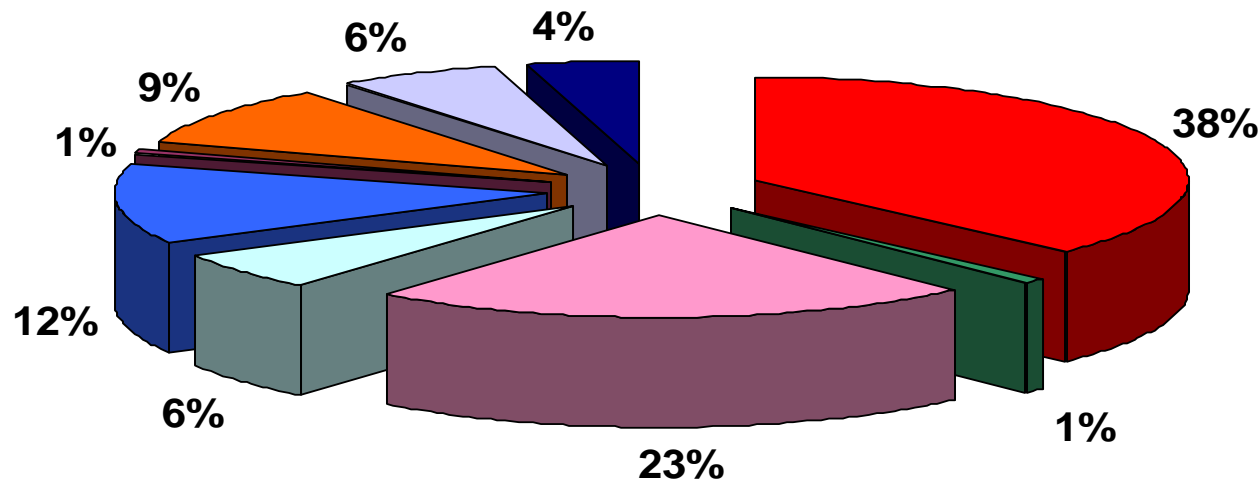
**MINISTERIO
DE SALUD**

*Por una Salud
Integral Inclusiva
y Humanizada*

Dirección de Epidemiología
e Información de la Salud

**DEFUNCIONES MENORES DE 1 AÑO NEONATALES
SEGÚN CRITERIO DE REDUCIBILIDAD. PROVINCIA TIERRA DEL FUEGO.
AÑOS 2006-2014 (N=97)**

**El 60% Son Reducibles
El 39% Son Difícilmente Reducibles**



- Difícilmente Reducibles
- Otras Reducibles
- Reducibles por prevención, diagnóstico o tratamiento oportuno, preferentemente en el embarazo
- Reducibles por prevención diagnóstico o tratamiento oportuno en el parto
- Reducibles por prevención diagnóstico o tratamiento oportuno en el recién nacido
- Otras Causas
- Reducibles por prevención, diagnóstico o tratamiento oportuno, en el periodo perinatal
- Reducibles por prevención, diagnóstico o tratamiento oportuno, preferentemente en el recién nacido por tratamiento clínico
- Reducibles por prevención, diagnóstico o tratamiento oportuno, preferentemente en el recién nacido por tratamiento clínico y quirúrgico

Fuente: Dirección de Epidemiología e Información de la Salud. Departamento Bioestadística. División de Estadísticas Vitales. Tierra del Fuego.



Gobierno de
Tierra del Fuego
Antártida e Islas
del Atlántico sur



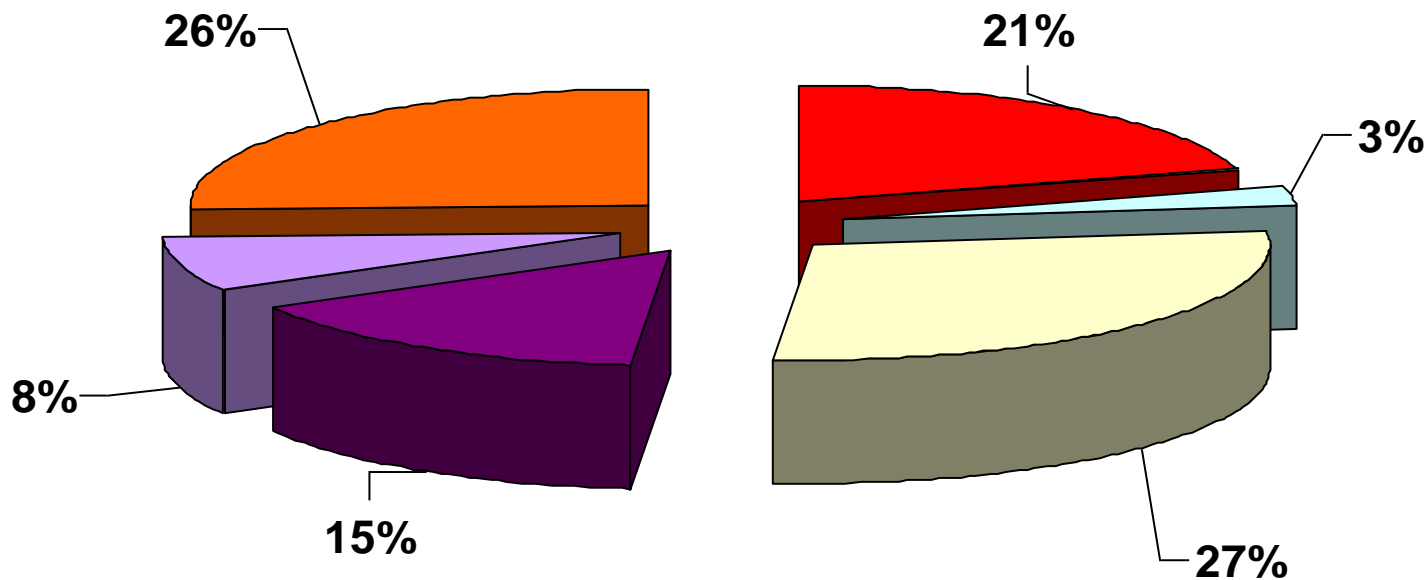
**MINISTERIO
DE SALUD**

*Por una Salud
Integral Inclusiva
y Humanizada*

Dirección de Epidemiología
e Información de la Salud

**DEFUNCIONES MENORES DE 1 AÑO POSTNEONATALES
SEGÚN CRITERIO DE REDUCIBILIDAD. PROVINCIA TIERRA DEL FUEGO.
AÑOS 2006-2014 (N=39)**

El 76% Son Reducibles
El 21% Son Difícilmente Reducibles



- Difícilmente Reducibles
- Otras Causas
- Otras Reducibles
- Reducible por prevención
- Reducibles por tratamiento
- Reducibles por prevención y tratamiento

Fuente: Dirección de Epidemiología e Información de la Salud. Departamento Bioestadística. División de Estadísticas Vitales. Tierra del Fuego.



Gobierno de
Tierra del Fuego
Antártida e Islas
del Atlántico sur



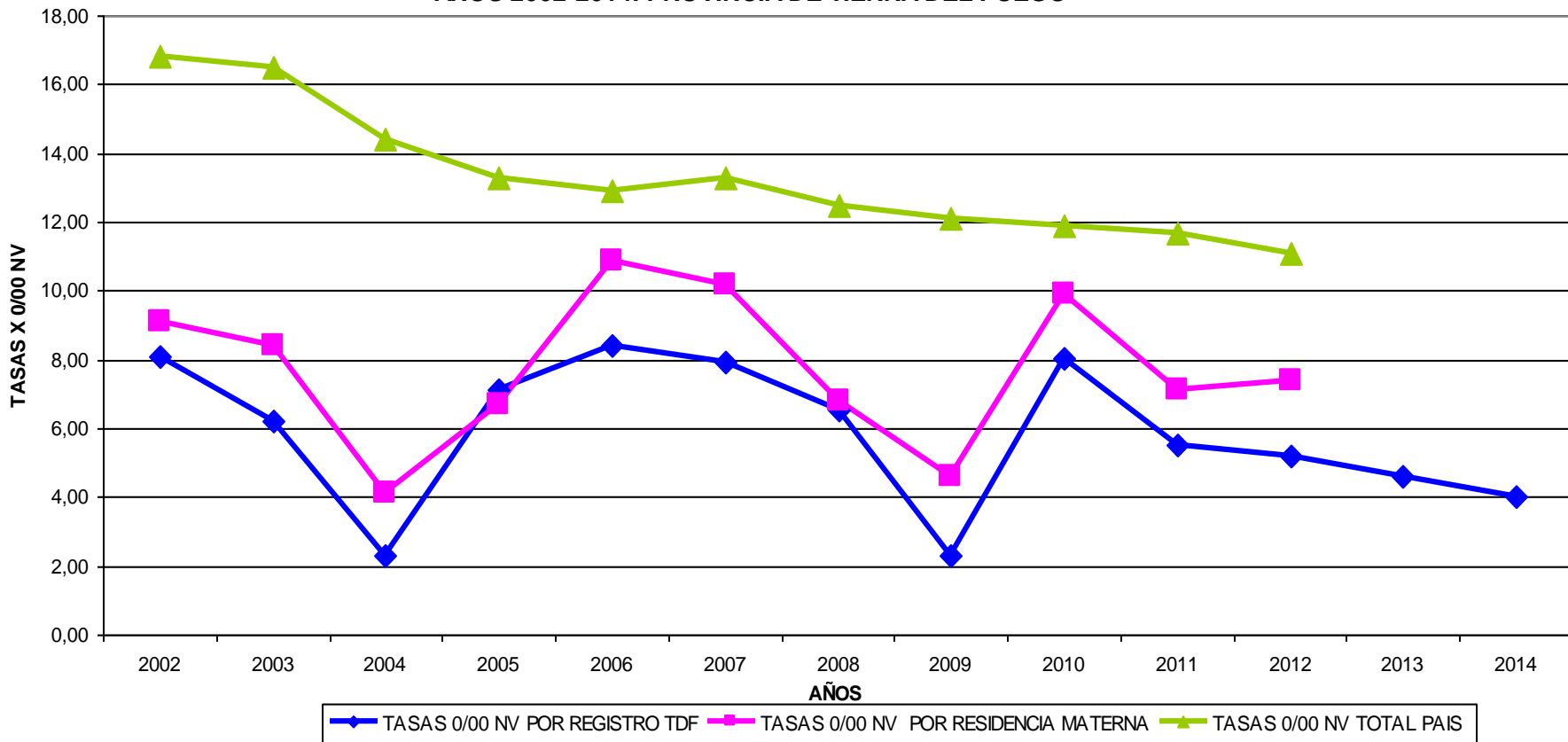
**MINISTERIO
DE SALUD**

*Por una Salud
Integral Inclusiva
y Humanizada*

Dirección de Epidemiología
e Información de la Salud




TENDENCIAS DE TASAS 0/00 NV DE MORTALIDAD INFANTIL SEGUN REGISTRO Y RESIDENCIA MATERNA. AÑOS 2002-2014. PROVINCIA DE TIERRA DEL FUEGO



Fuente (1): Dirección de Epidemiología e Información de la Salud. Subsistema de Estadísticas Vitales. Provincia Tierra del Fuego

Fuente (2): Dirección de Estadísticas e Información de la Salud, Indicadores Básicos 2014. Argentina



Gobierno de
Tierra del Fuego
Antártida e Islas
del Atlántico sur

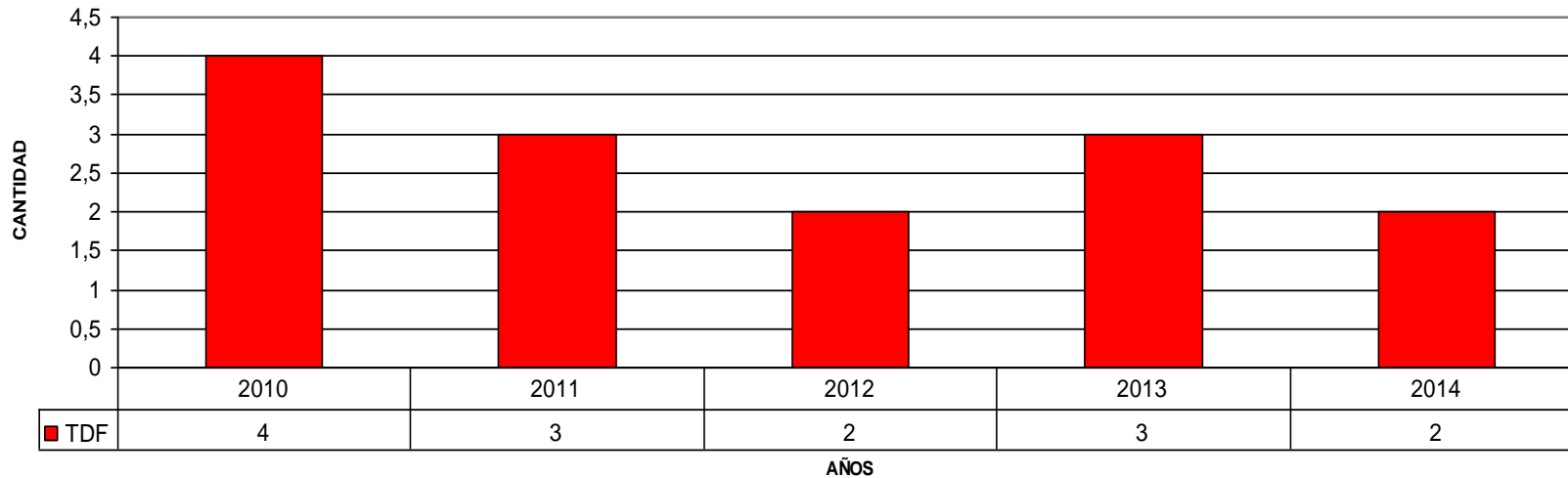


**MINISTERIO
DE SALUD**

Por una Salud
Integral Inklusiva
y Humanizada

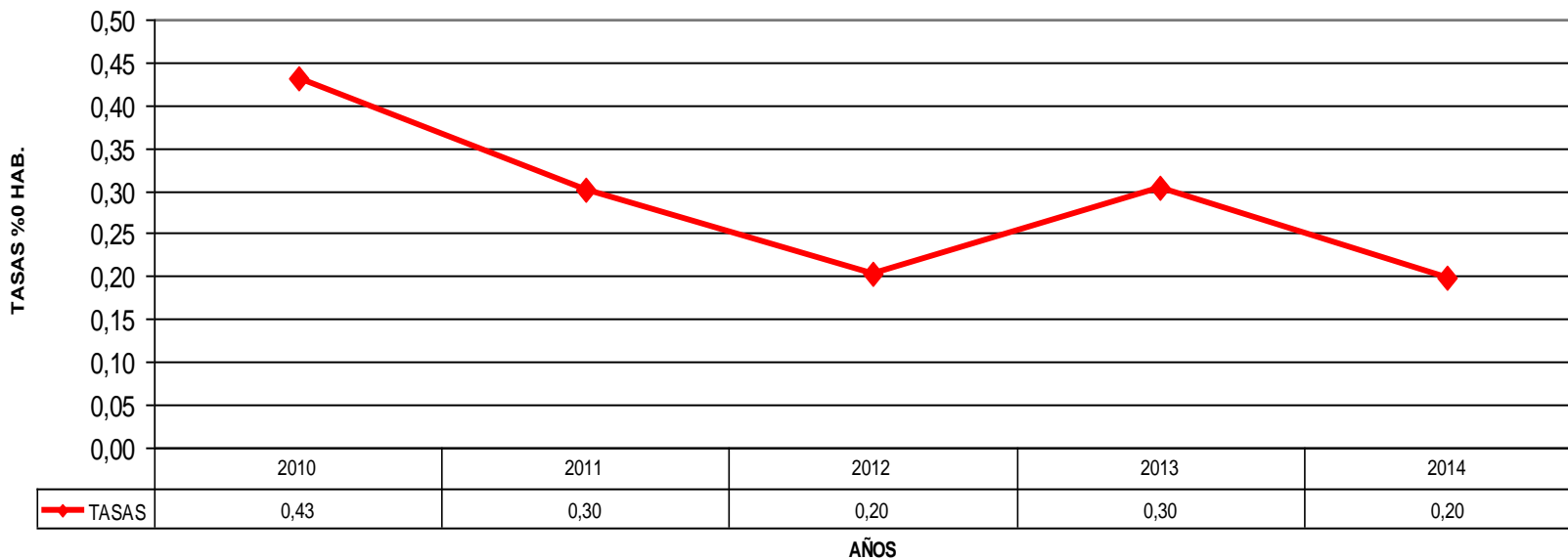
Dirección de Epidemiología
e Información de la Salud

**CIFRA ABSOLUTA DE DEFUNCIONES REGISTRADAS DE 1 A 4 AÑOS. PROVINCIA DE TIERRA DEL FUEGO
AÑOS 2010-2014.**



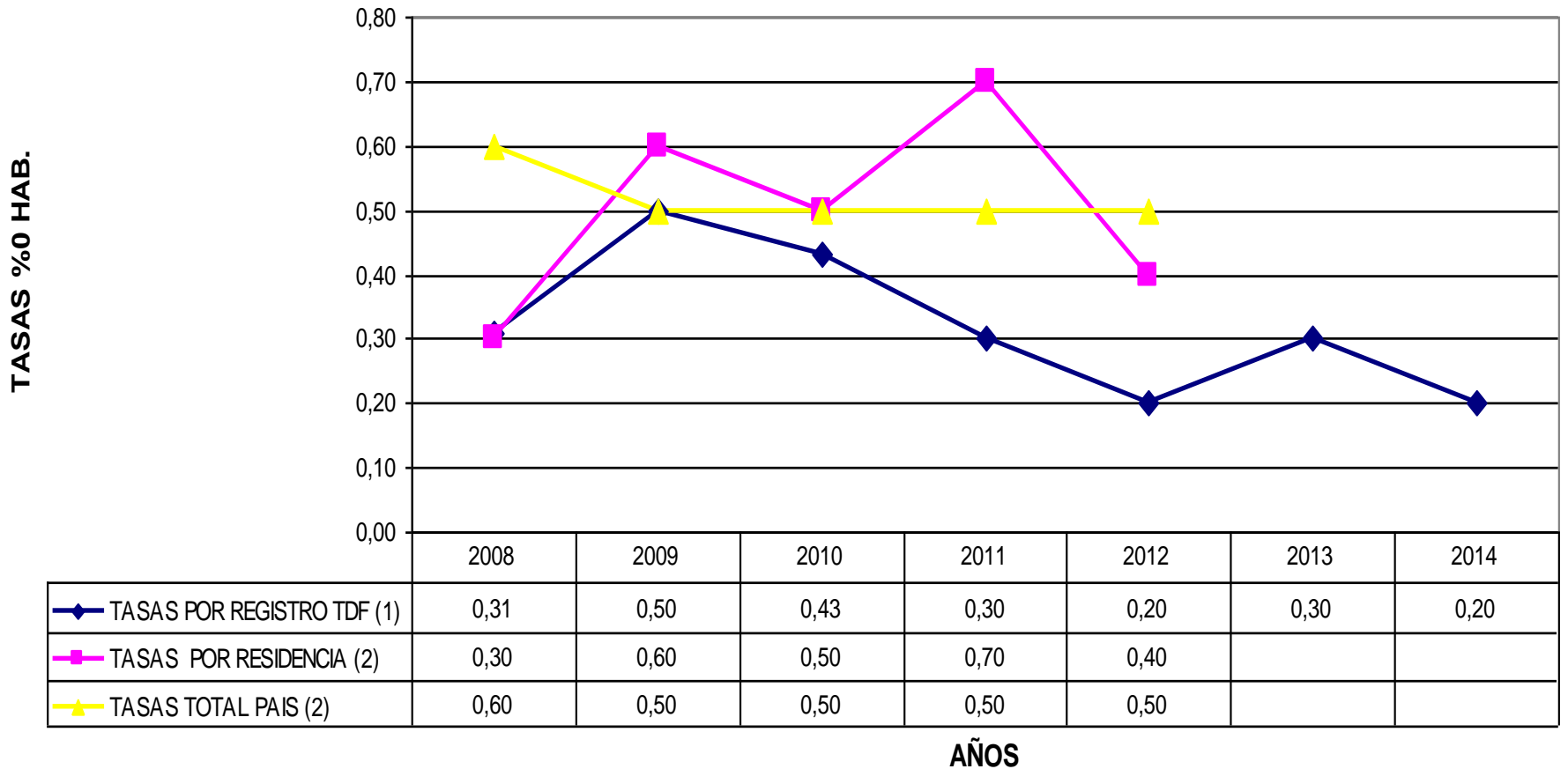
Fuente: Dirección de Epidemiología e Información de la Salud. Subsistema de Estadísticas Vitales. Provincia Tierra del Fuego

**TASA DE MORTALIDAD DE 1 A 4 AÑOS EXPRESADA POR 1000 NIÑOS.
AÑOS 2010-2014. PROVINCIA DE TIERRA DEL FUEGO**



Fuente: Dirección de Epidemiología e Información de la Salud. Subsistema de Estadísticas Vitales. Provincia Tierra del Fuego

**COMPARATIVO DE TASAS 0/00 HAB. DE MORTALIDAD DE 1 A 4 AÑOS, SEGUN REGISTRO, RESIDENCIA, TOTAL PAIS. AÑOS 2008-2014.
PROVINCIA DE TIERRA DEL FUEGO**



Fuente (1): Dirección de Epidemiología e Información de la Salud. Subsistema de Estadísticas Vitales. Provincia Tierra del Fuego

Fuente (2): Dirección de Estadísticas e Información de la Salud, Indicadores Básicos 2014. Argentina



Gobierno de
Tierra del Fuego
Antártida e Islas
del Atlántico sur



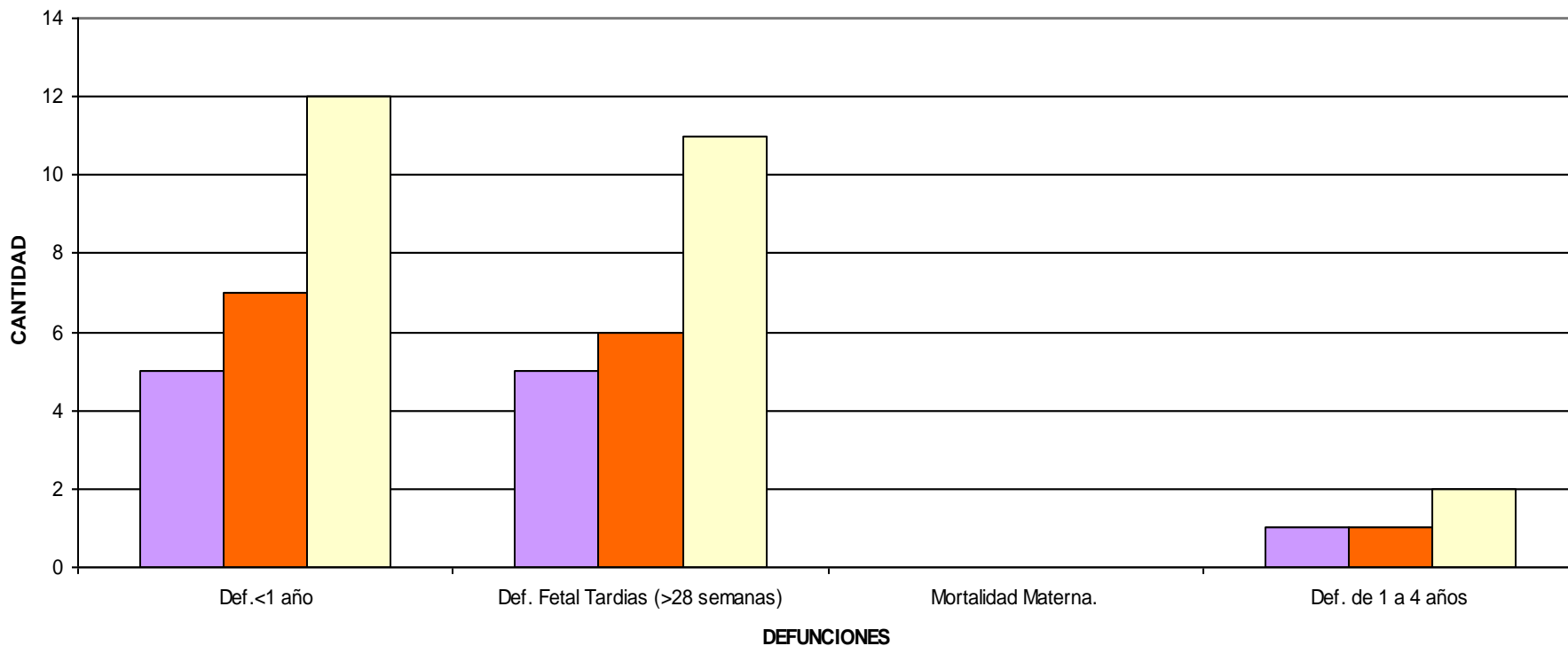
**MINISTERIO
DE SALUD**

*Por una Salud
Integral Inclusiva
y Humanizada*

Dirección de Epidemiología
e Información de la Salud

**CIFRAS ABSOLUTAS DE MORTALIDAD MATERNO INFANTIL REGISTRADAS.
SEGUN DEPARTAMENTOS. AÑO 2014
PROVINCIA TIERRA DEL FUEGO.**

■ USHUAIA ■ RIO GRANDE ■ TDF



Fuente: Dirección de Epidemiología e Información de la Salud. Subsistema de Estadísticas Vitales. Provincia Tierra del Fuego



Gobierno de
Tierra del Fuego
Antártida e Islas
del Atlántico sur

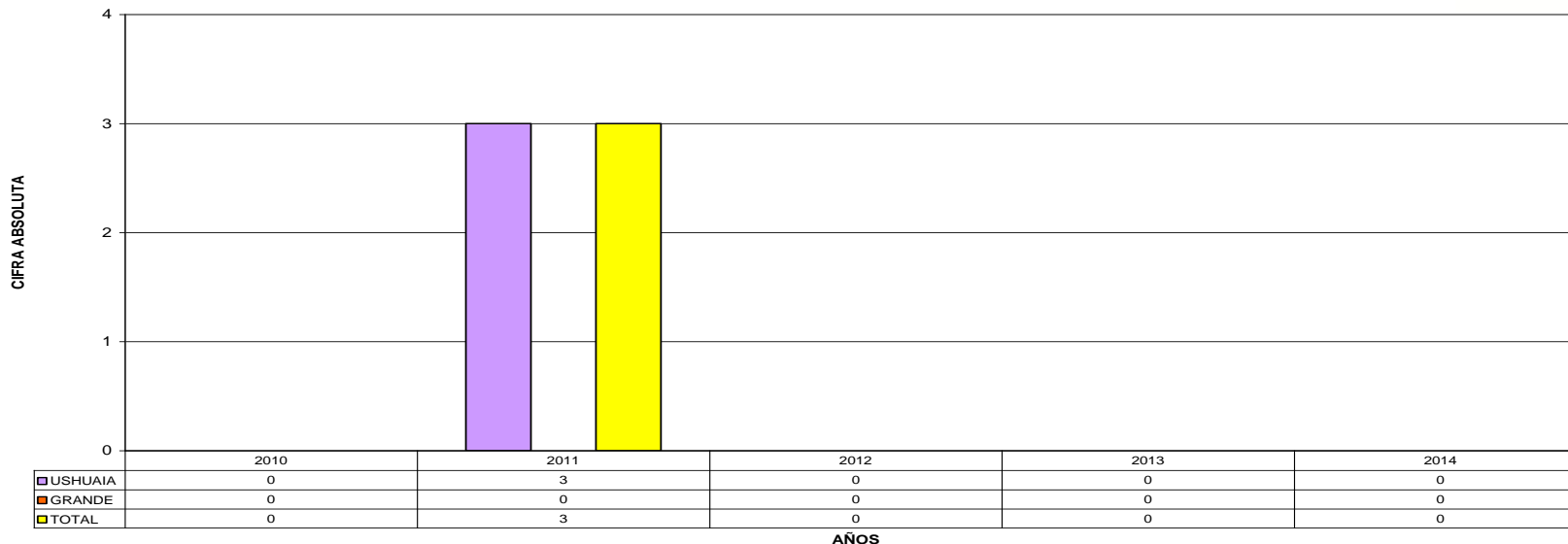


**MINISTERIO
DE SALUD**

*Por una Salud
Integral Inclusiva
y Humanizada*

Dirección de Epidemiología
e Información de la Salud

**MORTALIDAD MATERNA REGISTRADA SEGÚN CIFRAS ABSOLUTAS DISCRIMINADA POR DEPARTAMENTO
AÑOS 2010-2014
PROVINCIA DE TIERRA DEL FUEGO**



FUENTE: DIRECCIÓN DE EPIDEMIOLOGÍA E INFORMACIÓN DE LA SALUD.
DEPARTAMENTO BIOESTADÍSTICA. DIVISIÓN DE ESTADÍSTICAS VITALES. TIERRA DEL FUEGO

**TASAS MORTALIDAD MATERNA REGISTRADAS ‰ N.V. SEGÚN DEPARTAMENTOS
AÑOS 2010-2014
PROVINCIA DE TIERRA DEL FUEGO**



FUENTE: DIRECCIÓN DE EPIDEMIOLOGÍA E INFORMACIÓN DE LA SALUD.
DEPARTAMENTO BIOESTADÍSTICA. DIVISIÓN DE ESTADÍSTICAS VITALES. TIERRA DEL FUEGO.



Gobierno de
Tierra del Fuego
Antártida e Islas
del Atlántico sur

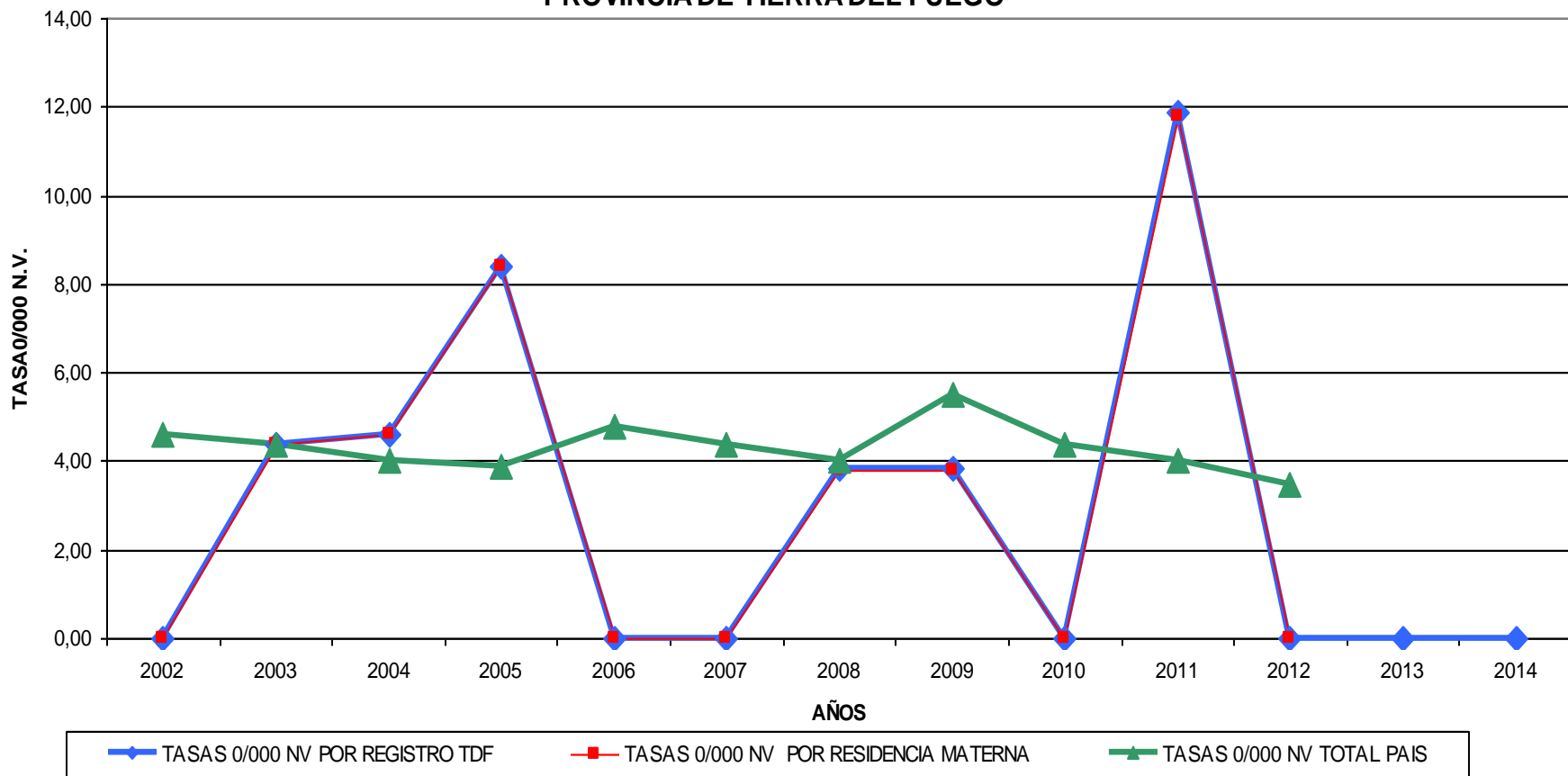


**MINISTERIO
DE SALUD**

*Por una Salud
Integral Inclusiva
y Humanizada*

Dirección de Epidemiología
e Información de la Salud

**COMPARATIVO DE TASAS 0/000 NV DE MORTALIDAD MATERNA.
SEGÚN REGISTRO Y RESIDENCIA MATERNA. AÑOS 2002-2014.
PROVINCIA DE TIERRA DEL FUEGO**



Fuente (1): Dirección de Epidemiología e Información de la Salud. Subsistema de Estadísticas Vitales. Provincia Tierra del Fuego

Fuente (2): Dirección de Estadísticas e Información de la Salud, Indicadores Básicos 2014. Argentina



Gobierno de
Tierra del Fuego
Antártida e Islas
del Atlántico sur

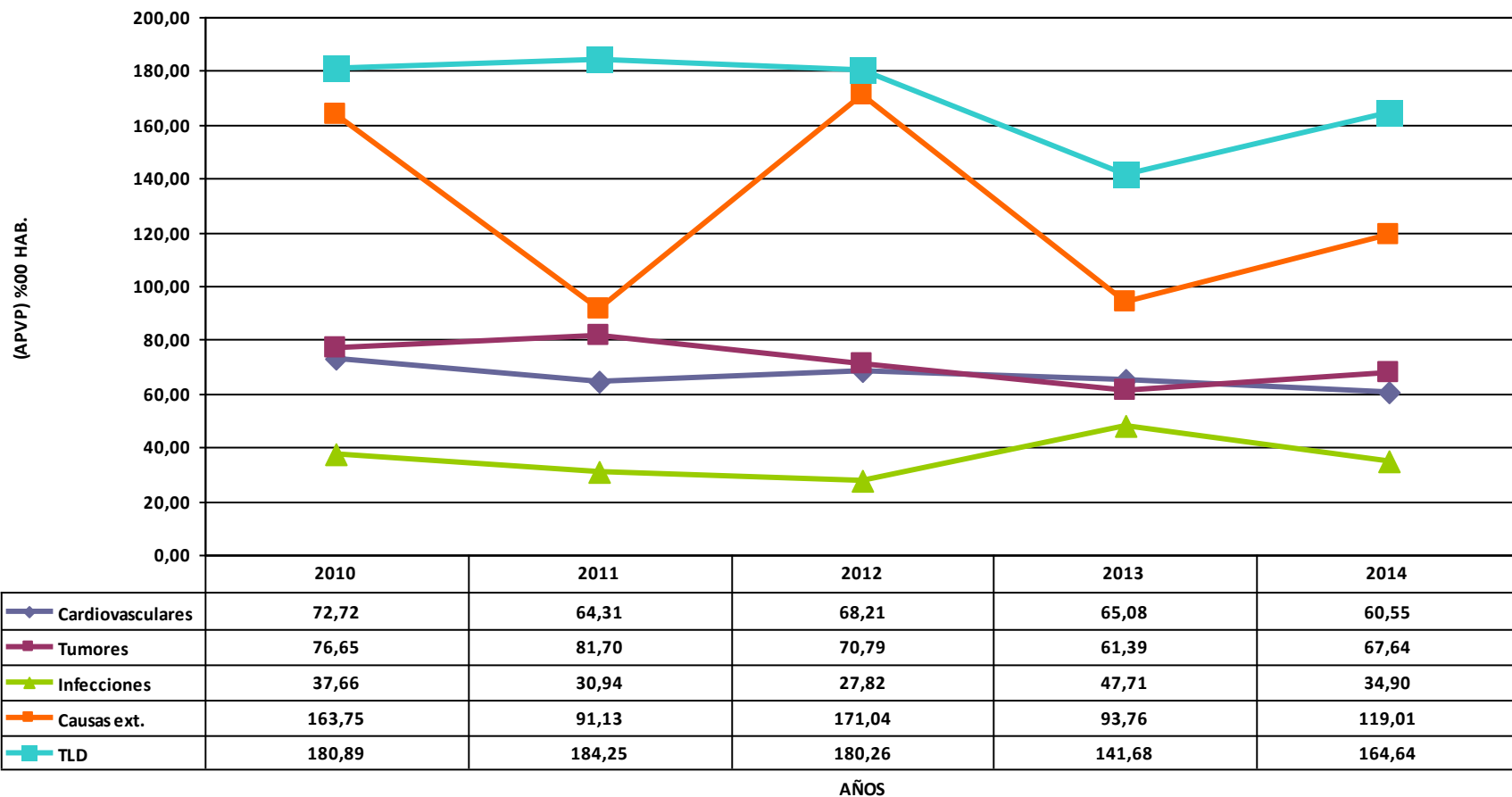


**MINISTERIO
DE SALUD**

*Por una Salud
Integral Inklusiva
y Humanizada*

Dirección de Epidemiología
e Información de la Salud

**AÑOS POTENCIALES DE VIDA PERDIDOS (APVP) %00HAB. AMBOS SEXOS
SEGÚN AGRUPAMIENTO DE CAUSAS ESPECIFICAS. AÑOS 2010- 2014.
PROVINCIA DE TIERRA DEL FUEGO**



Fuente: Dirección de Epidemiología e Información de la Salud. Departamento Bioestadística. División de Estadísticas Vitales. Tierra del Fuego.



Gobierno de
Tierra del Fuego
Antártida e Islas
del Atlántico sur

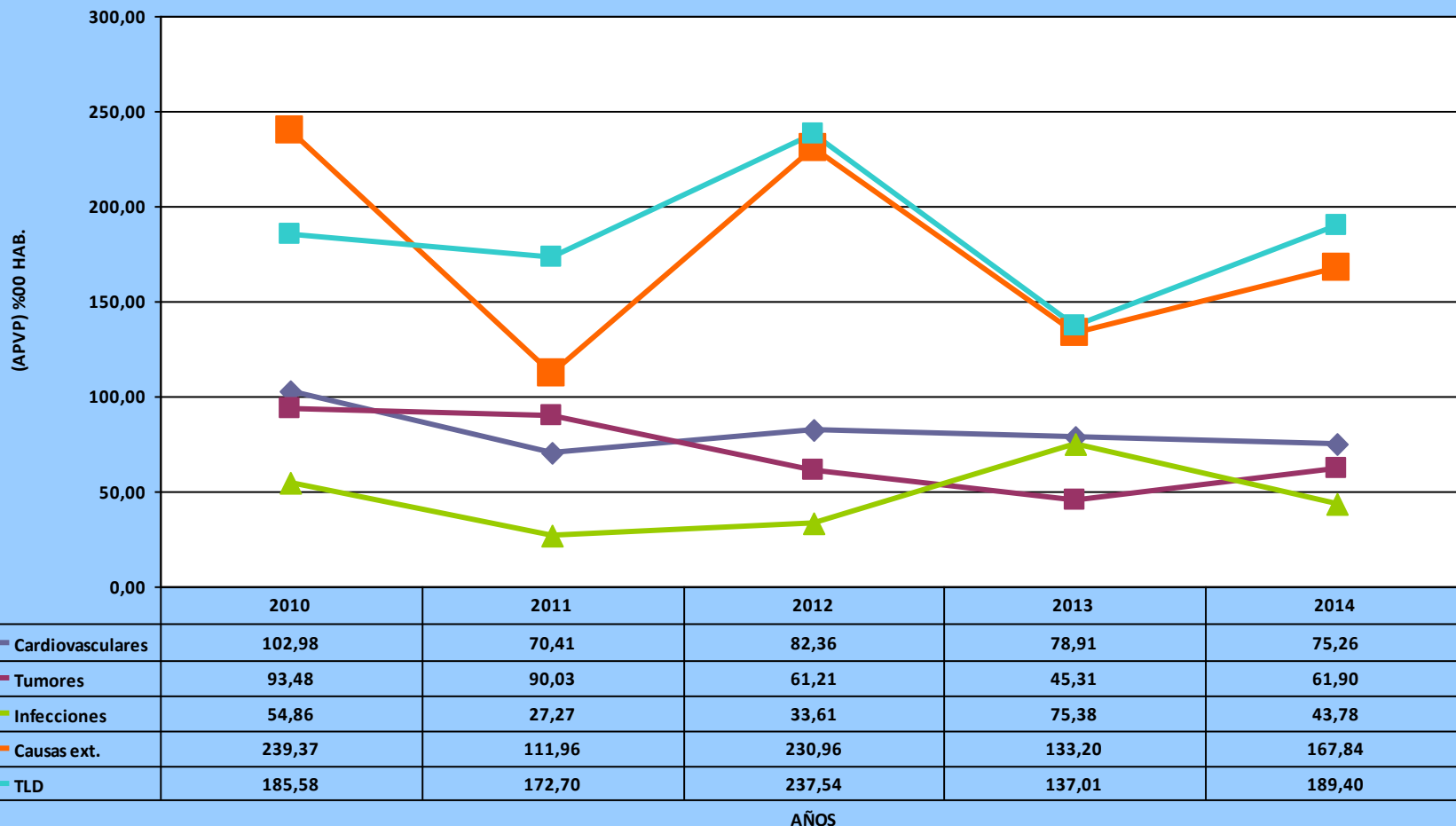


**MINISTERIO
DE SALUD**

*Por una Salud
Integral Inclusiva
y Humanizada*

Dirección de Epidemiología
e Información de la Salud

**AÑOS POTENCIALES DE VIDA PERDIDOS (APVP) %00HAB. SEXO MASCULINO
SEGÚN AGRUPAMIENTO DE CAUSAS ESPECIFICAS. AÑOS 2010- 2014.
PROVINCIA DE TIERRA DEL FUEGO**



Fuente: Dirección de Epidemiología e Información de la Salud. Departamento Bioestadística. División de Estadísticas Vitales. Tierra del Fuego.



Gobierno de
Tierra del Fuego
Antártida e Islas
del Atlántico sur

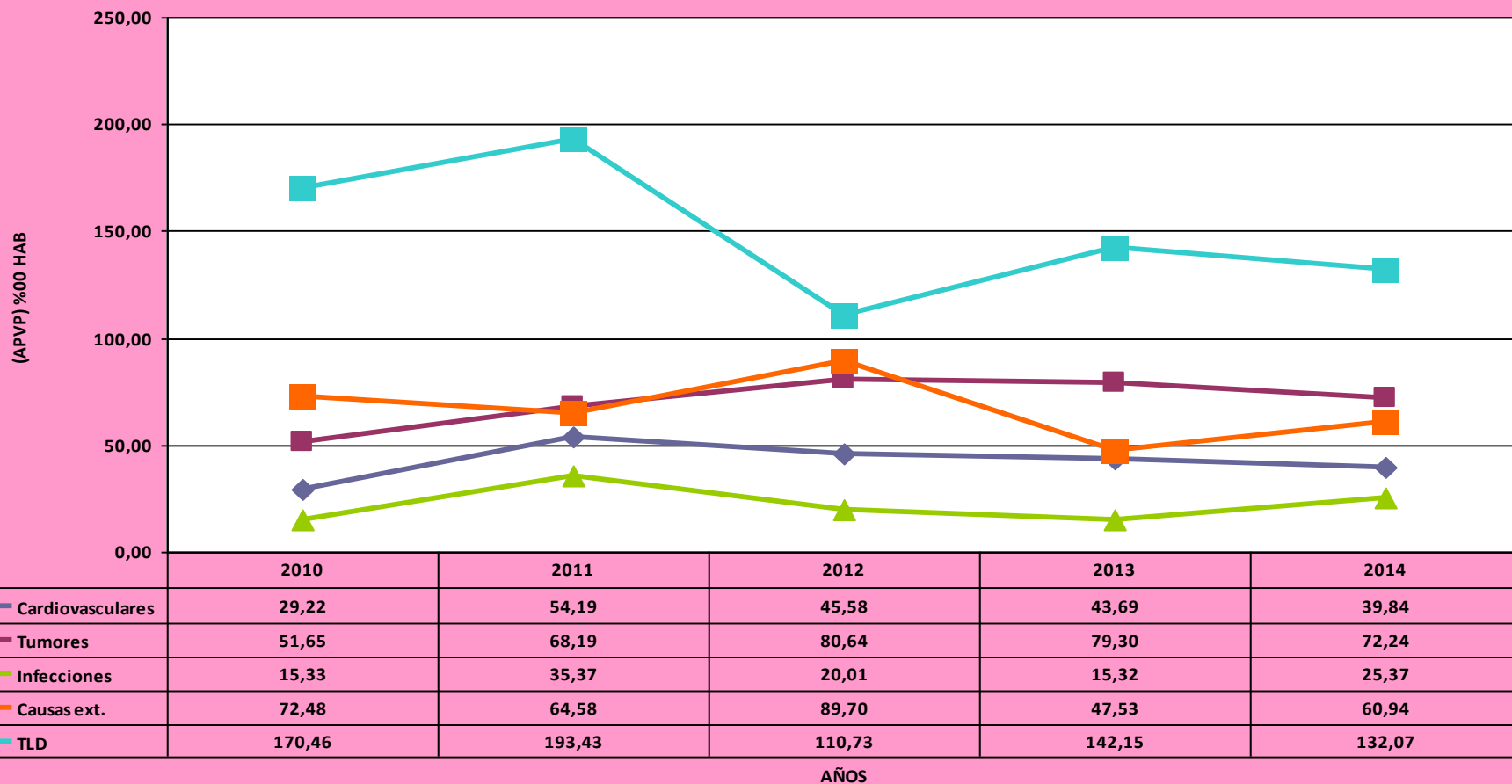


**MINISTERIO
DE SALUD**

*Por una Salud
Integral Inclusiva
y Humanizada*

Dirección de Epidemiología
e Información de la Salud

**AÑOS POTENCIALES DE VIDA PERDIDOS (APVP) %00HAB. SEXO FEMENINO
SEGÚN AGRUPAMIENTO DE CAUSAS ESPECIFICAS. AÑOS 2010- 2014.
PROVINCIA DE TIERRA DEL FUEGO**



Fuente: Dirección de Epidemiología e Información de la Salud. Departamento Bioestadística. División de Estadísticas Vitales. Tierra del Fuego.



Gobierno de
Tierra del Fuego
Antártida e Islas
del Atlántico sur

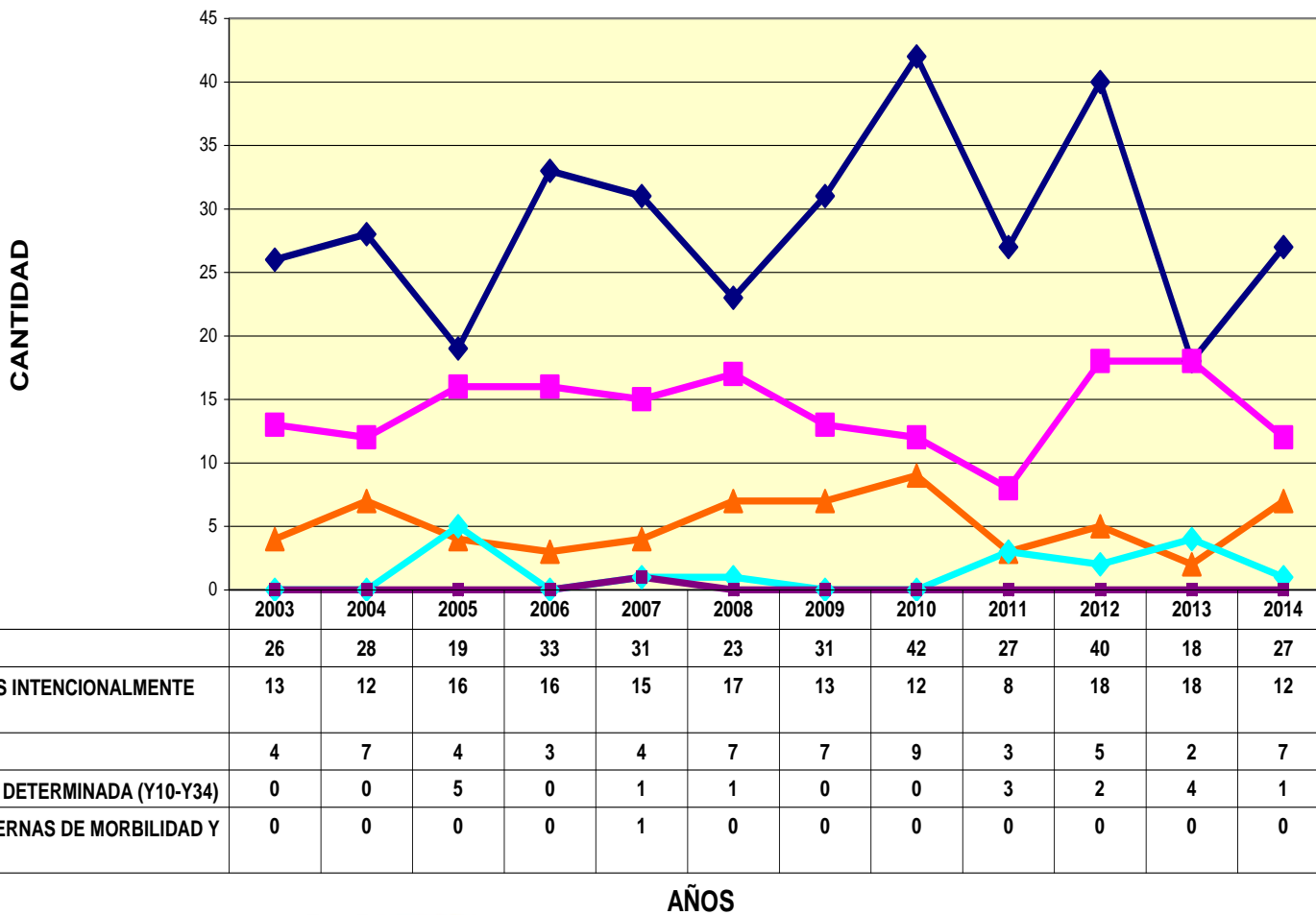


**MINISTERIO
DE SALUD**

*Por una Salud
Integral Inclusiva
y Humanizada*

Dirección de Epidemiología
e Información de la Salud

CIFRAS ABSOLUTAS DE DEFUNCIONES POR CAUSAS EXTERNAS AÑOS 2003-2014 (N=595) PROVINCIA DE TIERRA DEL FUEGO



Fuente: Dirección de Epidemiología e Información de la Salud. División de Estadísticas Vitales. Tierra del Fuego.



Gobierno de
Tierra del Fuego
Antártida e Islas
del Atlántico sur

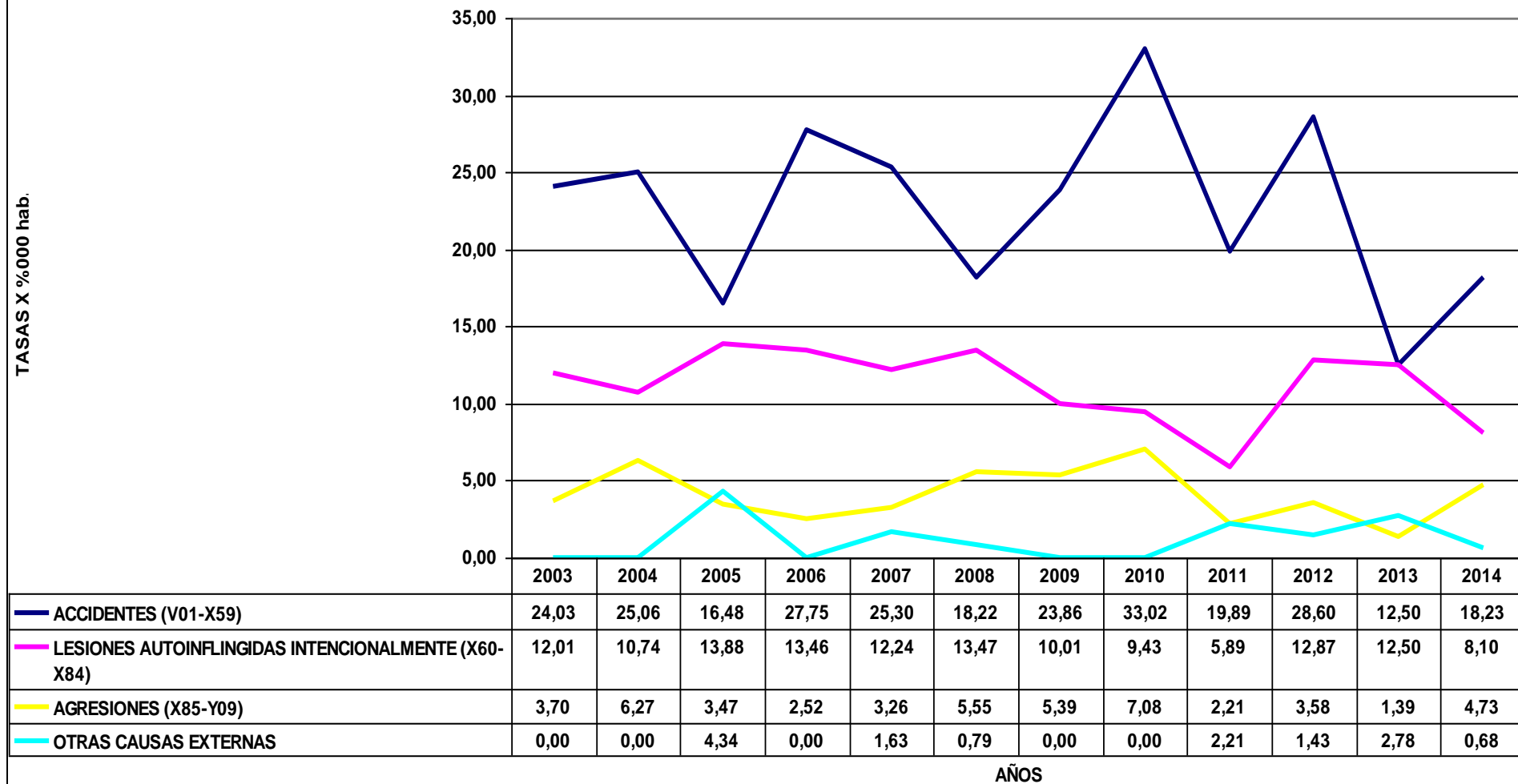


**MINISTERIO
DE SALUD**

Por una Salud
Integral Inklusiva
y Humanizada

Dirección de Epidemiolog
e Información de la Salud

INCIDENCIA DE MUERTE POR CAUSAS EXTERNAS %000 hab. PROVINCIA DE TIERRA DEL FUEGO AÑOS 2003-2014



AÑOS

Fuente: Dirección de Epidemiología e Información de la Salud. División de Estadísticas Vitales. Tierra del Fuego.



Tierra del Fuego
Antártida e Islas
del Atlántico sur



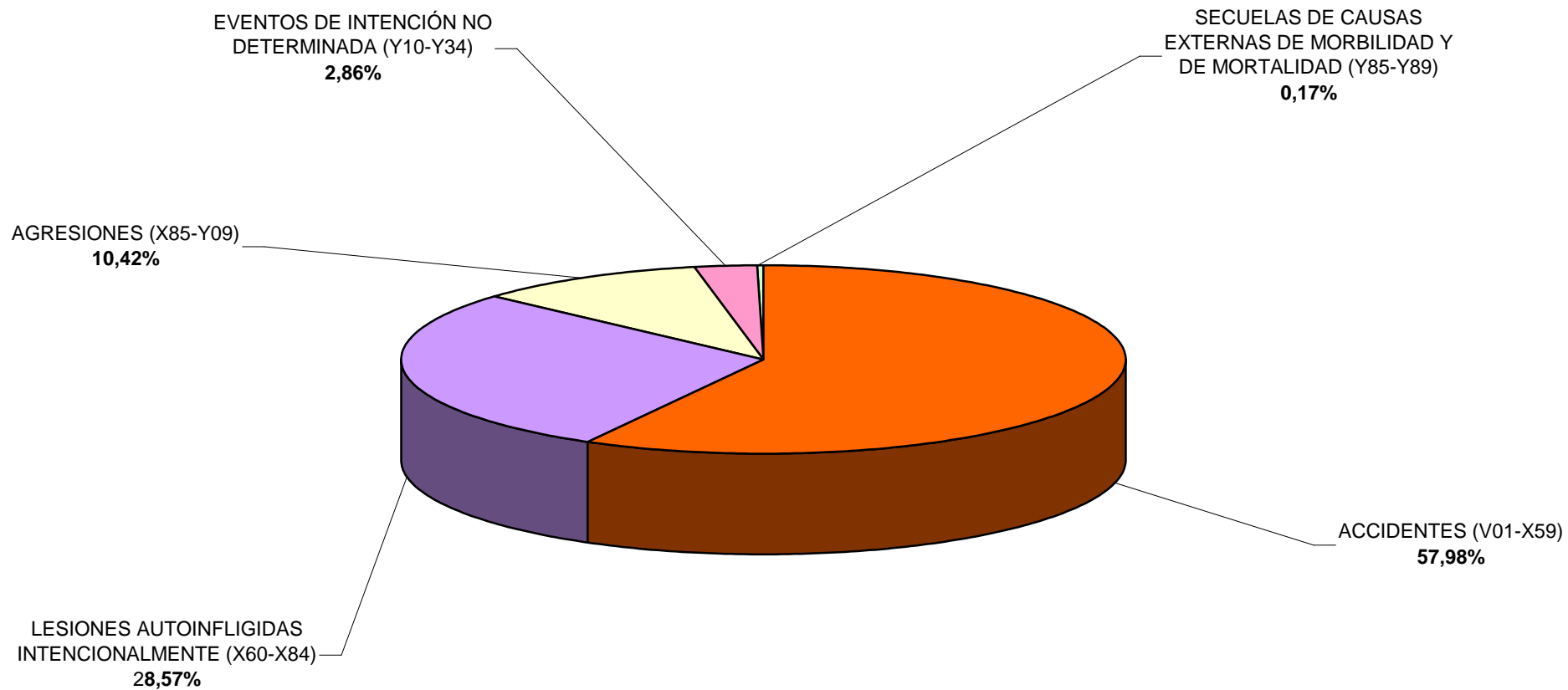
DE SALUD

Integral Inclusiva
y Humanizada

Programa de Epidemiología
e Información de la Salud



PORCENTAJE DE DEFUNCIONES POR CAUSAS EXTERNAS AÑOS 2003-2014 (N=595) PROVINCIA DE TIERRA DEL FUEGO



Fuente: Dirección de Epidemiología e Información de la Salud. División de Estadísticas Vitales. Tierra del Fuego.



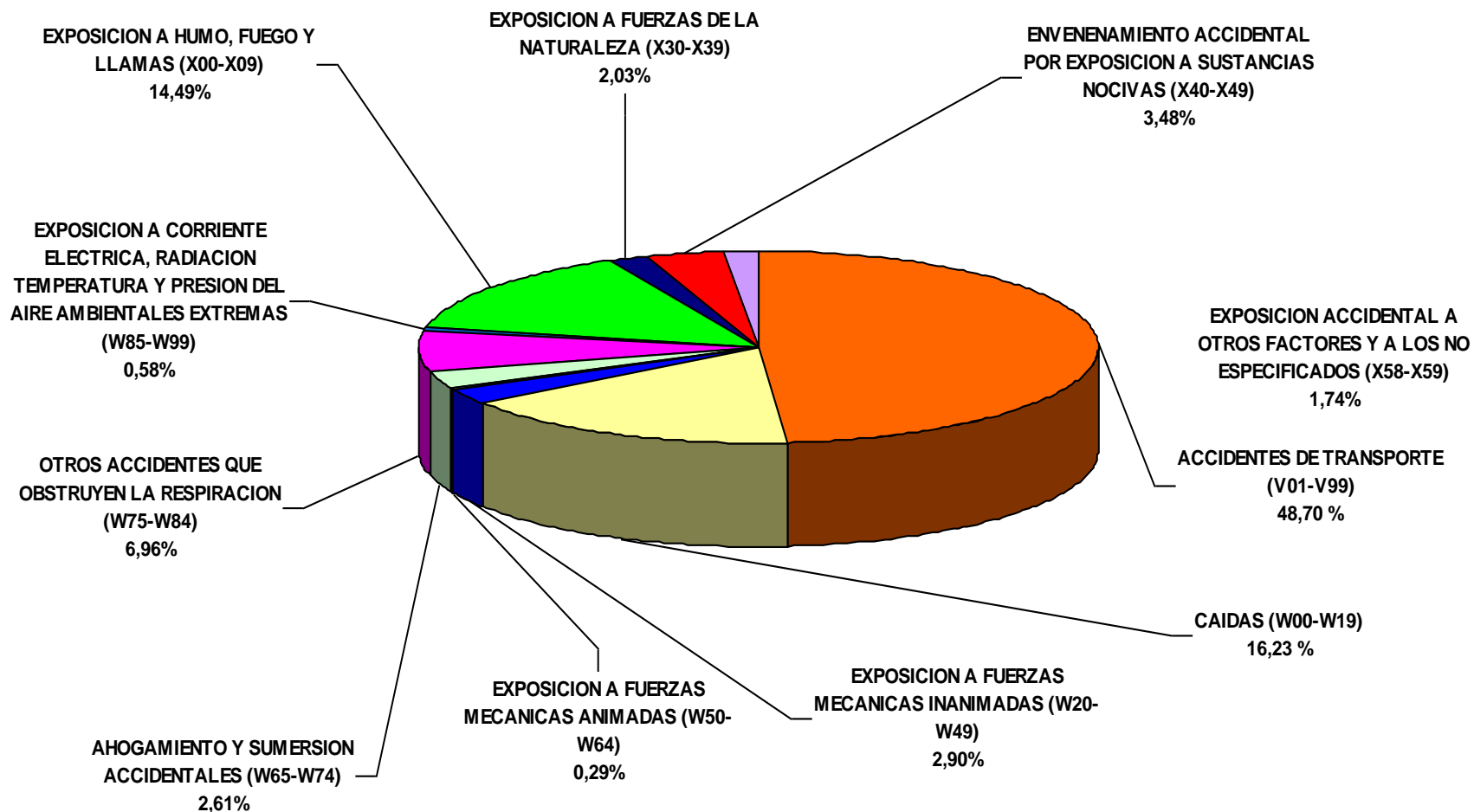
Tierra del Fuego
Antártida e Islas
del Atlántico sur



MINISTERIO
DE SALUD | Integral Inclusiva
y Humanizada

Dirección de Epidemiología
e Información de la Salud

PORCENTAJE DE DEFUNCIONES REGISTRADAS SEGÚN CAUSAS EXTERNAS ACCIDENTALES
AÑOS 2003-2014 (N=345)
PROVINCIA DE TIERRA DEL FUEGO



Fuente: Dirección de Epidemiología e Información de la Salud. División de Estadísticas Vitales. Tierra del Fuego.



Tierra del Fuego
Antártida e Islas
del Atlántico sur

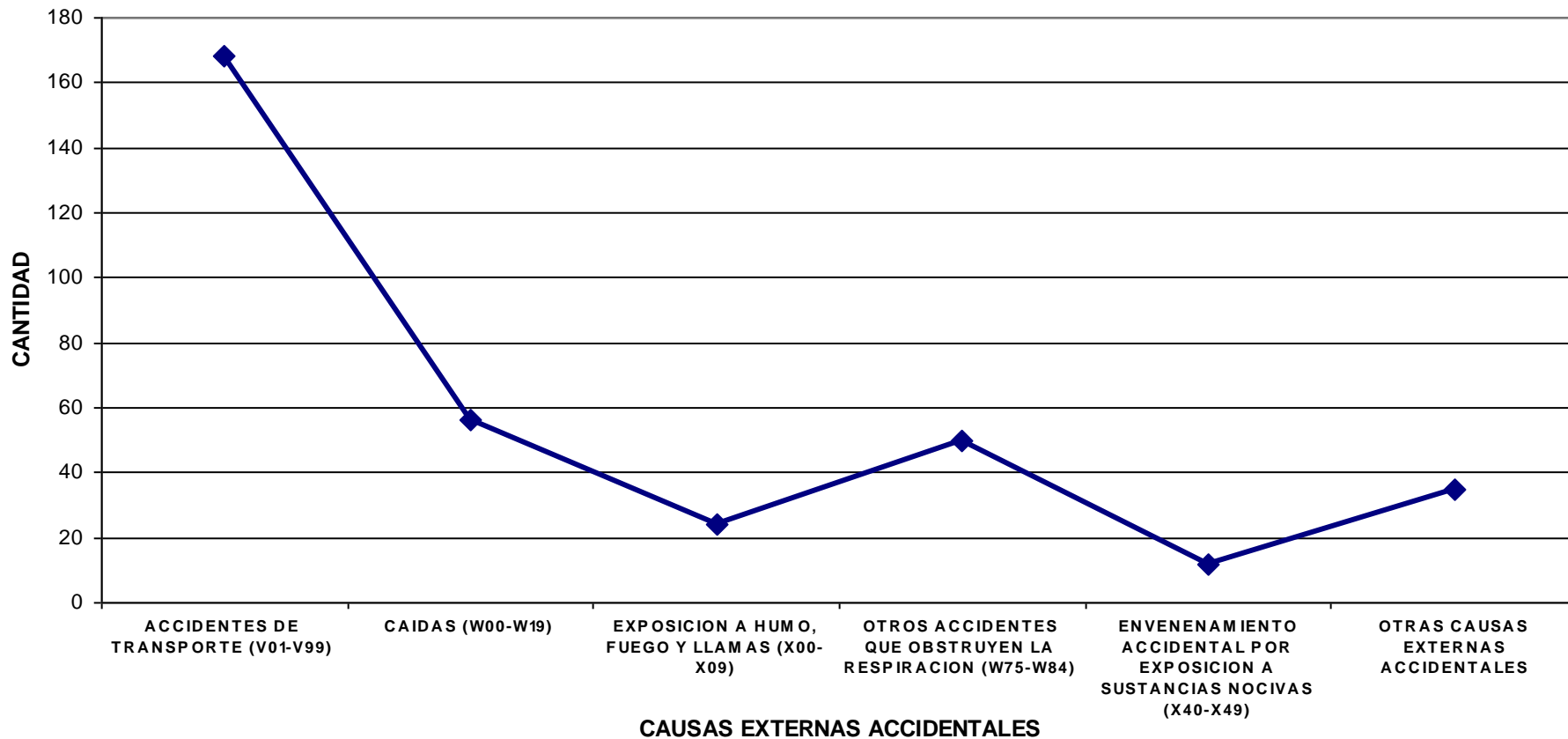


MINISTERIO
DE SALUD

Integral Inklusiva
y Humanizada

Dirección de Epidemiología
e Información de la Salud

**ACUMULADO DE DEFUNCIONES REGISTRADAS SEGÚN CAUSAS EXTERNAS
ACCIDENTALES
AÑOS 2003-2014 (N=345).
PROVINCIA DE TIERRA DEL FUEGO.**



Fuente: Dirección de Epidemiología e Información de la Salud. División de Estadísticas Vitales. Tierra del Fuego.



Gobierno de
Tierra del Fuego
Antártida e Islas
del Atlántico sur

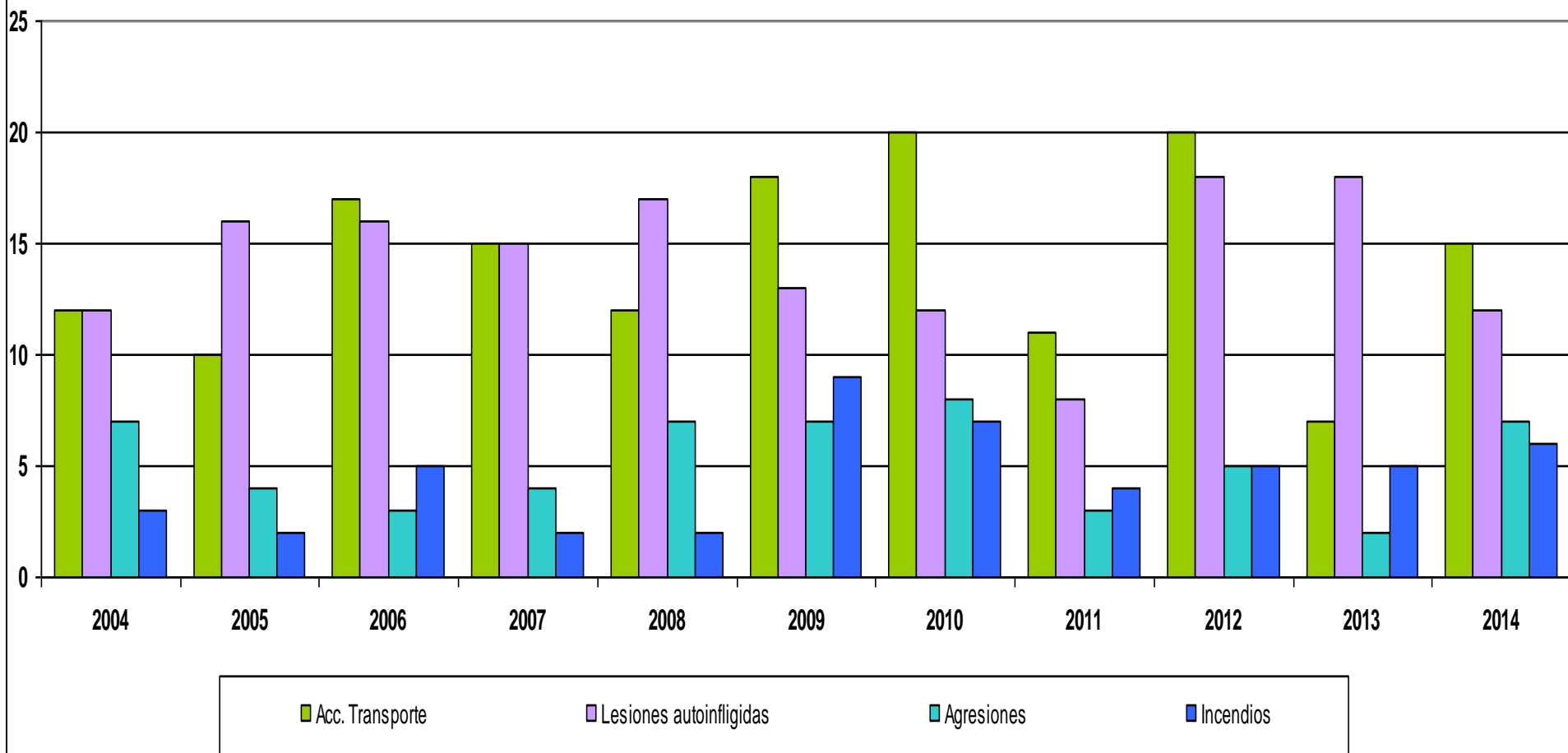


**MINISTERIO
DE SALUD**

*Por una Salud
Integral Inclusiva
y Humanizada*

Dirección de Epidemiolog
e Información de la Salud

**CIFRAS ABSOLUTAS DE DEFUNCIONES MAYORES POR
CAUSAS EXTERNAS SELECCIONADAS
TIERRA DEL FUEGO. AÑOS 2004-2014 (N=421)**



Acc. Transporte
 Lesiones autoinfligidas
 Agresiones
 Incendios

FUENTE: DIRECCIÓN DE EPIDEMIOLOGÍA E INFORMACIÓN DE LA SALUD. DEPARTAMENTO BIOESTADÍSTICA. DIVISIÓN DE ESTADÍSTICAS VITALES. TIERRA DEL FUEGO



Gobierno de
Tierra del Fuego
Antártida e Islas
del Atlántico sur



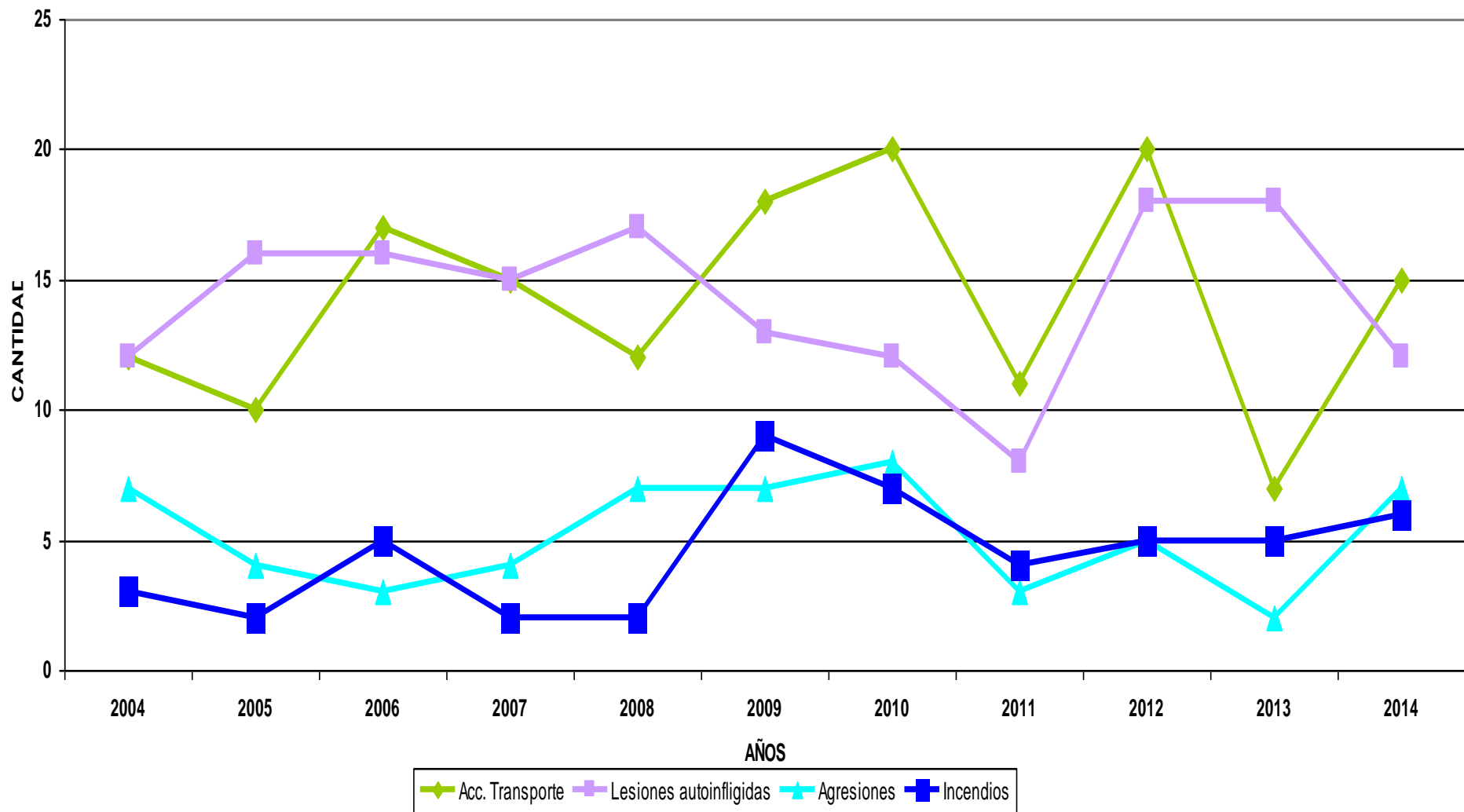
**MINISTERIO
DE SALUD**

*Por una Salud
Integral Inclusiva
y Humanizada*

Dirección de Epidemiología
e Información de la Salud

TENDENCIA DE DEFUNCIONES MAYORES POR CAUSAS EXTERNAS SELECCIONADAS. AÑOS 2004-2014.

PROVINCIA DE TIERRA DEL FUEGO.



FUENTE: DIRECCIÓN DE EPIDEMIOLOGÍA E INFORMACIÓN DE LA SALUD. DEPARTAMENTO BIOESTADÍSTICA. DIVISIÓN DE ESTADÍSTICAS VITALES. TIERRA DEL FUEGO



Gobierno de
Tierra del Fuego
Antártida e Islas
del Atlántico sur

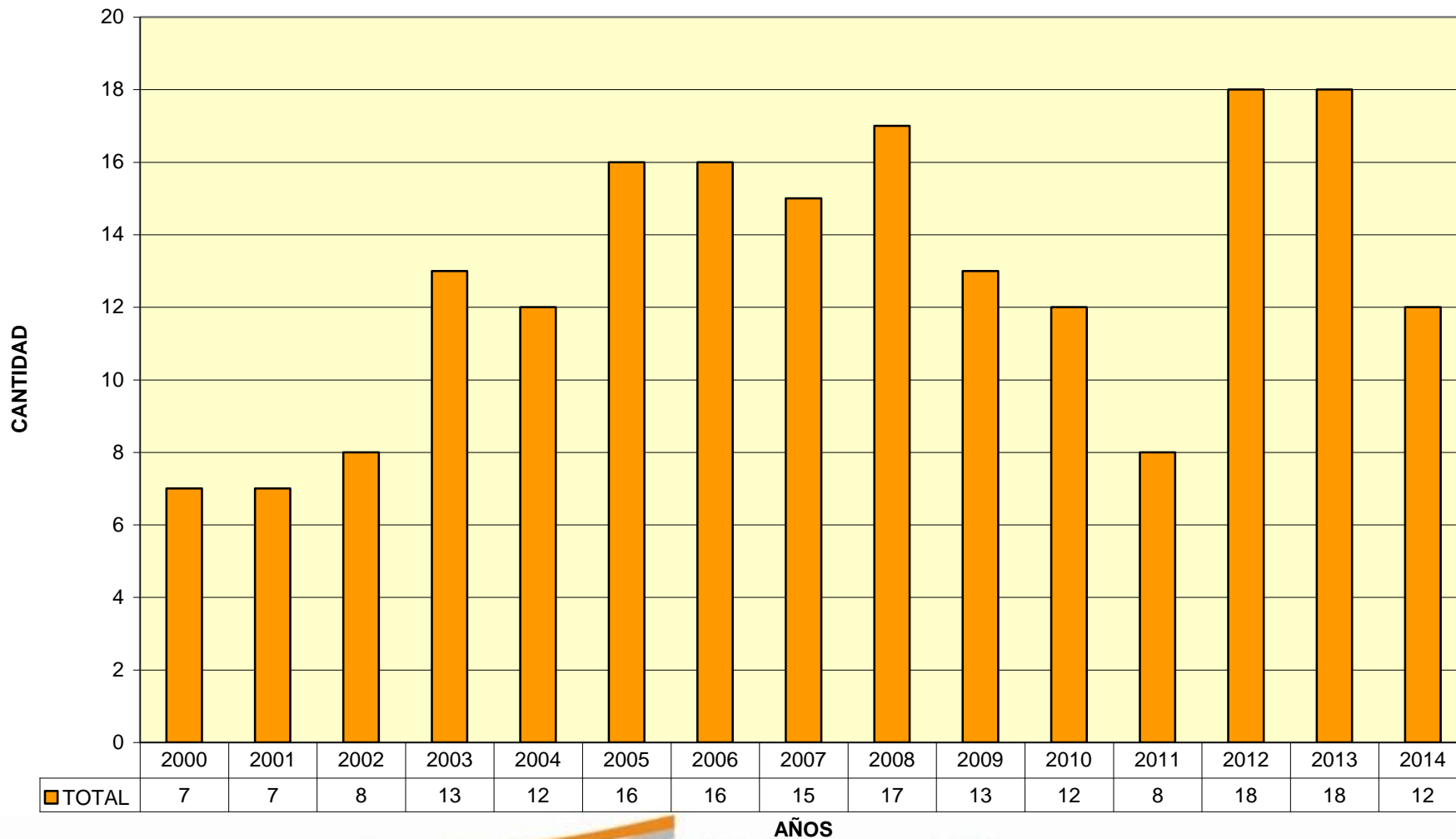


**MINISTERIO
DE SALUD**

Por una Salud
Integral Inclusiva
y Humanizada

Dirección de Epidemiología
e Información de la Salud

CIFRAS ABSOLUTAS DE DEFUNCIONES POR SUICIDIOS DISCRIMINADO POR AÑOS 2000-2014 PROVINCIA DE TIERRA DEL FUEGO



Fuente: Dirección de Epidemiología e Información de la Salud. Departamento Bioestadística. División de Estadísticas Vitales. Tierra del Fuego.



Tierra del Fuego
Antártida e Islas
del Atlántico sur

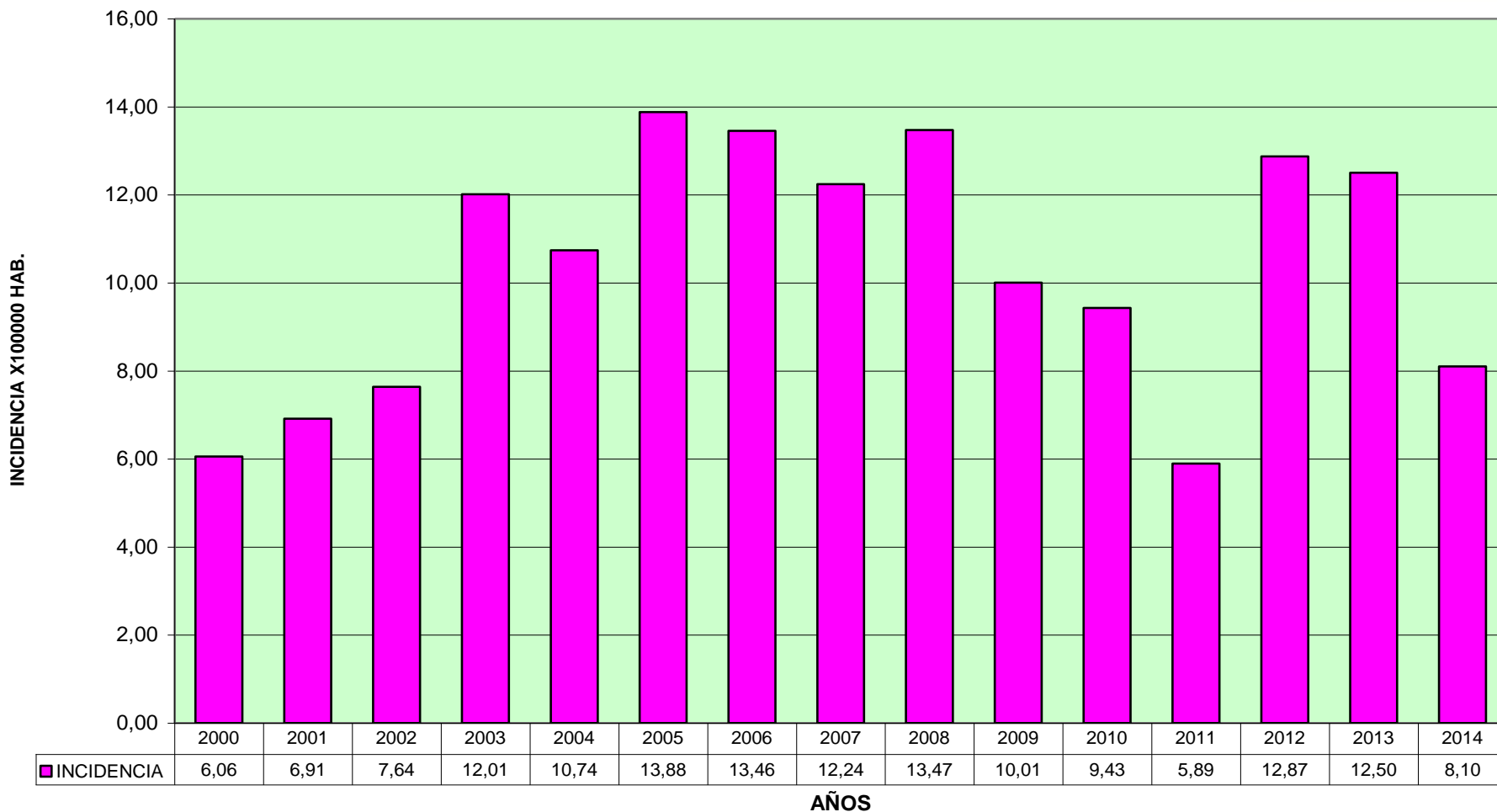


**MINISTERIO
DE SALUD**

Integral Inclusiva
y Humanizada

Dirección de Epidemiología
e Información de la Salud

**INCIDENCIA EN DEFUNCIONES POR SUICIDIOS
DISCRIMINADO POR AÑOS 2000-2014
PROVINCIA DE TIERRA DEL FUEGO**



Fuente: Dirección de Epidemiología e Información de la Salud. Departamento Bioestadística. División de Estadísticas Vitales. Tierra del Fuego.



Tierra del Fuego
Antártida e Islas
del Atlántico sur

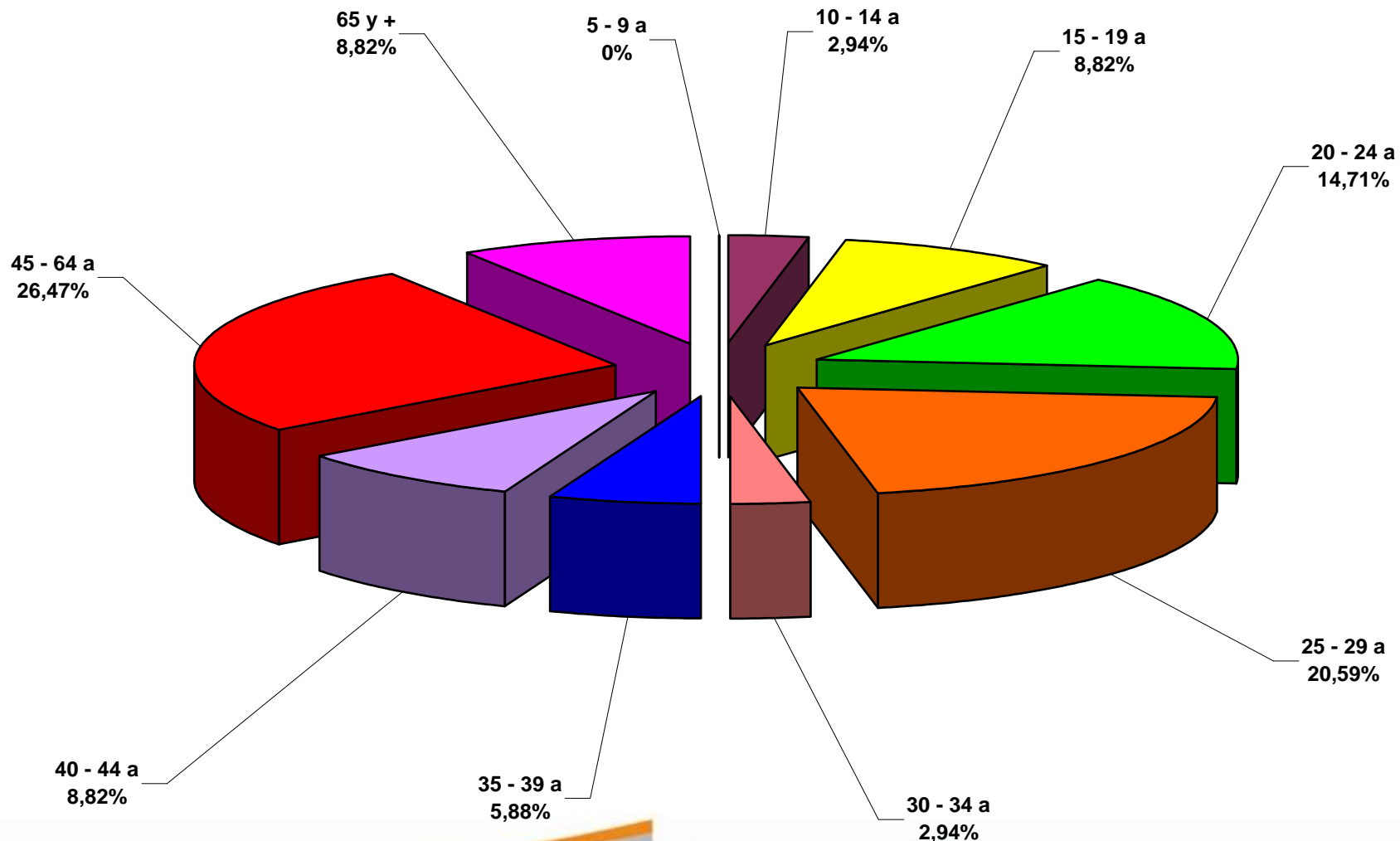


**MINISTERIO
DE SALUD**

*Integral Inclusiva
y Humanizada*

Dirección de Epidemiología
e Información de la Salud

PORCENTAJE DE DEFUNCIONES POR SUICIDIOS POR GRUPO ETARIO AÑOS 2010-2014 (N=68) PROVINCIA DE TIERRA DEL FUEGO



Fuente: Dirección de Epidemiología e Información de la Salud. Departamento Bioestadística. División de Estadísticas Vitales. Tierra del Fuego.



Gobierno de
Tierra del Fuego
Antártida e Islas
del Atlántico sur

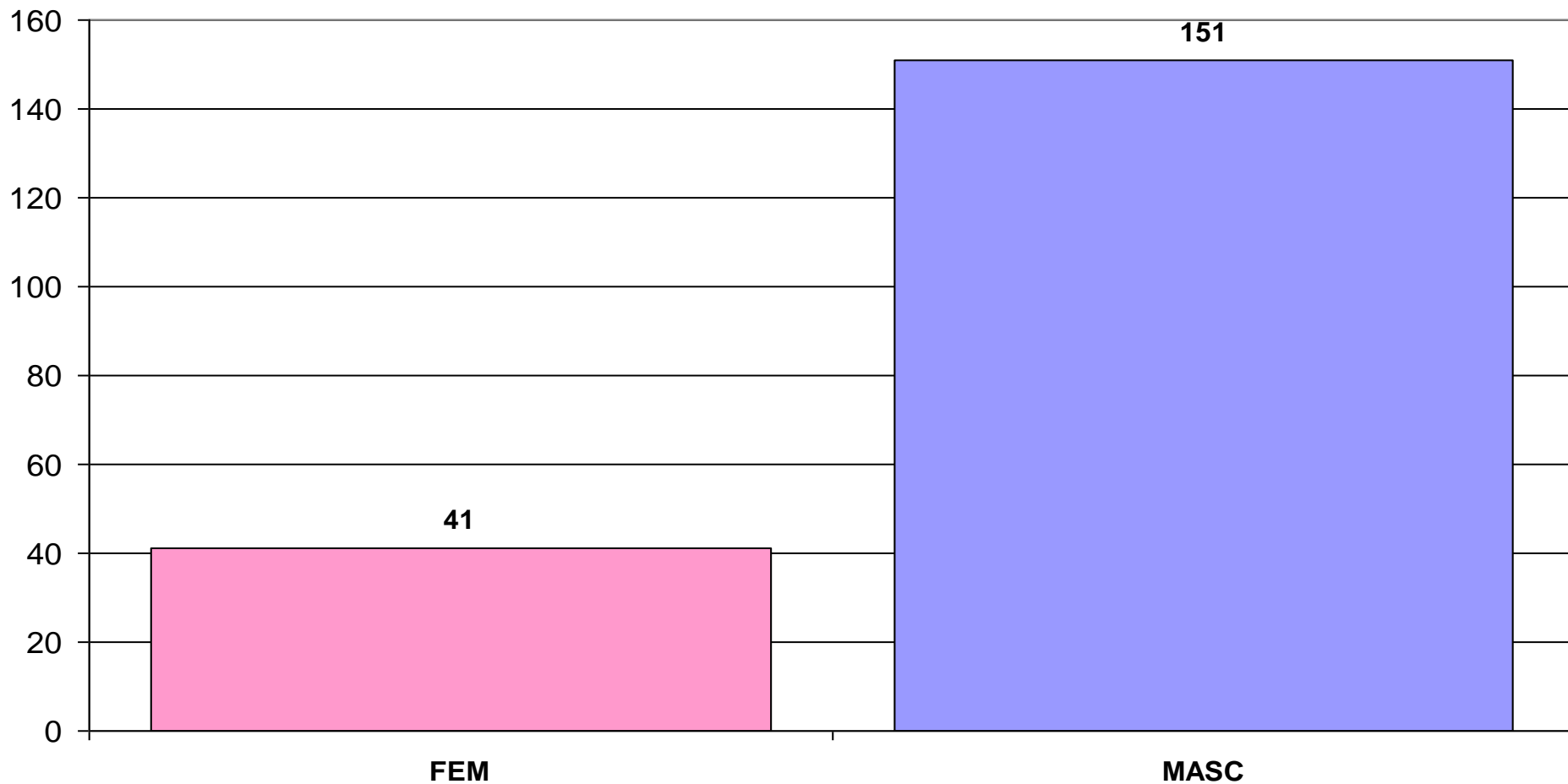


**MINISTERIO
DE SALUD**

Por una Salud
Integral Inclusiva
y Humanizada

Dirección de Epidemiología
e Información de la Salud

SUICIDIOS REGISTRADOS DISCRIMINADOS POR SEXO AÑOS 2000-2014 - PROVINCIA DE TIERRA DEL FUEGO



Fuente: Dirección de Epidemiología e Información de la Salud. Departamento Bioestadística. División de Estadísticas Vitales. Tierra del Fuego.



Gobierno de
Tierra del Fuego
Antártida e Islas
del Atlántico sur

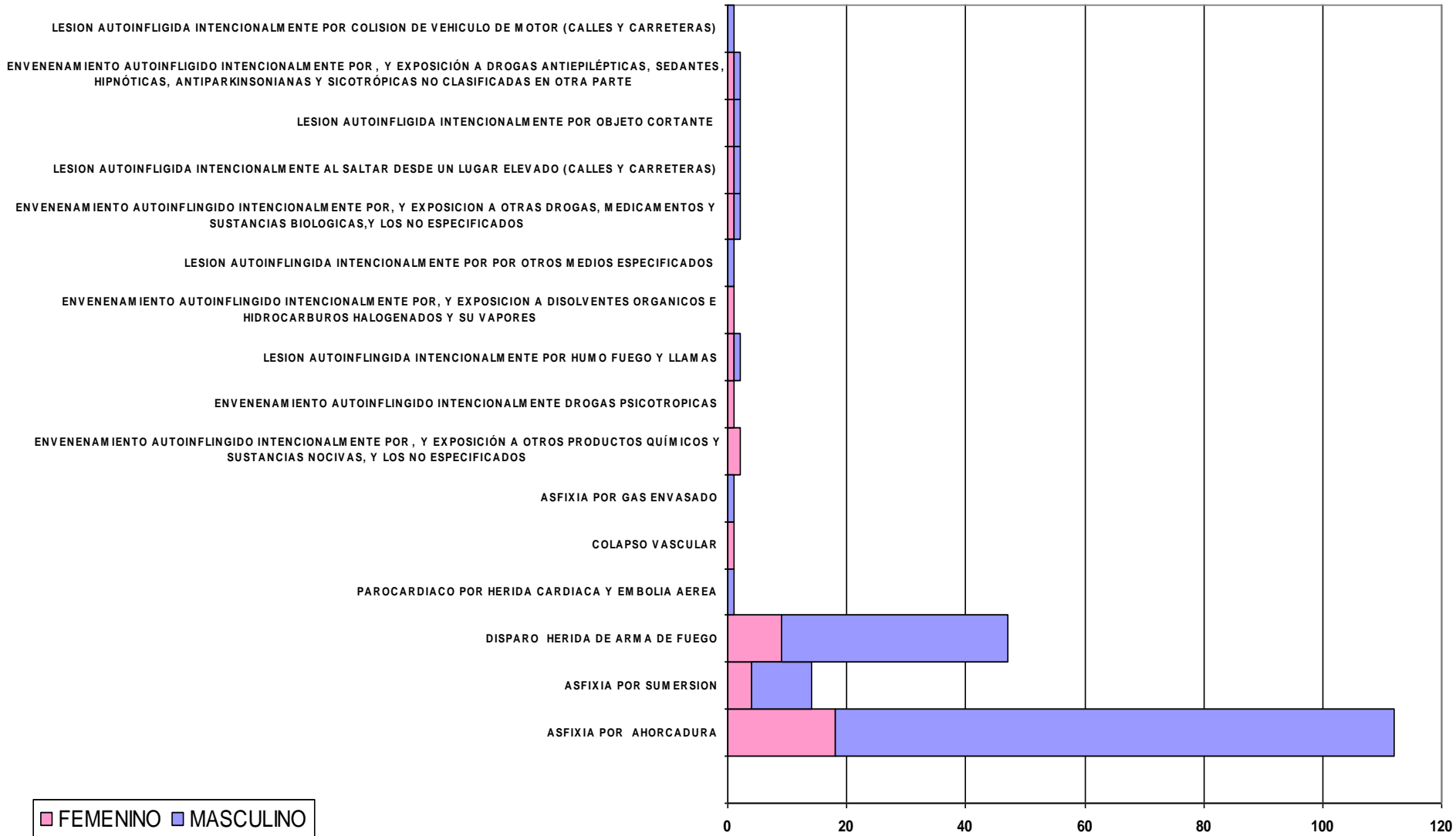


**MINISTERIO
DE SALUD**

*Por una Salud
Integral Inclusiva
y Humanizada*

Dirección de Epidemiología
e Información de la Salud

SUICIDIOS REGISTRADOS SEGÚN CBM DISCRIMINADOS POR SEXO AÑOS 2000-2014 - PROVINCIA DE TIERRA DEL FUEGO



Fuente: Dirección de Epidemiología e Información de la Salud. Departamento Bioestadística. División de Estadísticas Vitales. Tierra del Fuego.



Gobierno de
Tierra del Fuego
Antártida e Islas
del Atlántico sur

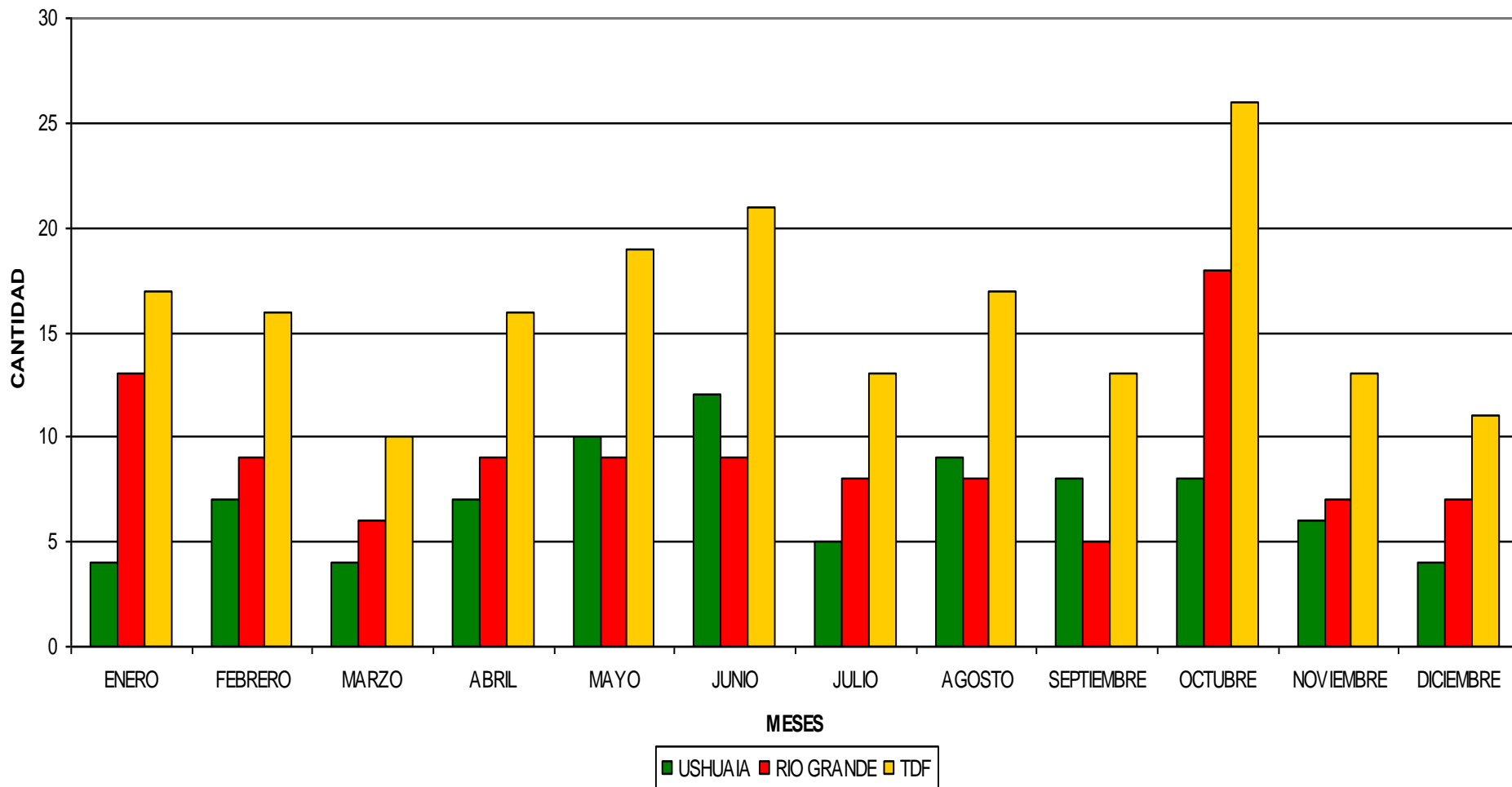


**MINISTERIO
DE SALUD**

*Por una Salud
Integral Inclusiva
y Humanizada*

Dirección de Epidemiología
e Información de la Salud

**ACUMULADO DE DEFUNCIONES POR SUICIDIOS
SEGÚN MES DE OCURRENCIA. AÑOS 2000-2014 (N=192)
DISCRIMINADO POR DEPARTAMENTO. PROVINCIA TIERRA DEL FUEGO**



Fuente: Dirección de Epidemiología e Información de la Salud. División de Estadísticas Vitales. Tierra del Fuego



Gobierno de
Tierra del Fuego
Antártida e Islas
del Atlántico sur

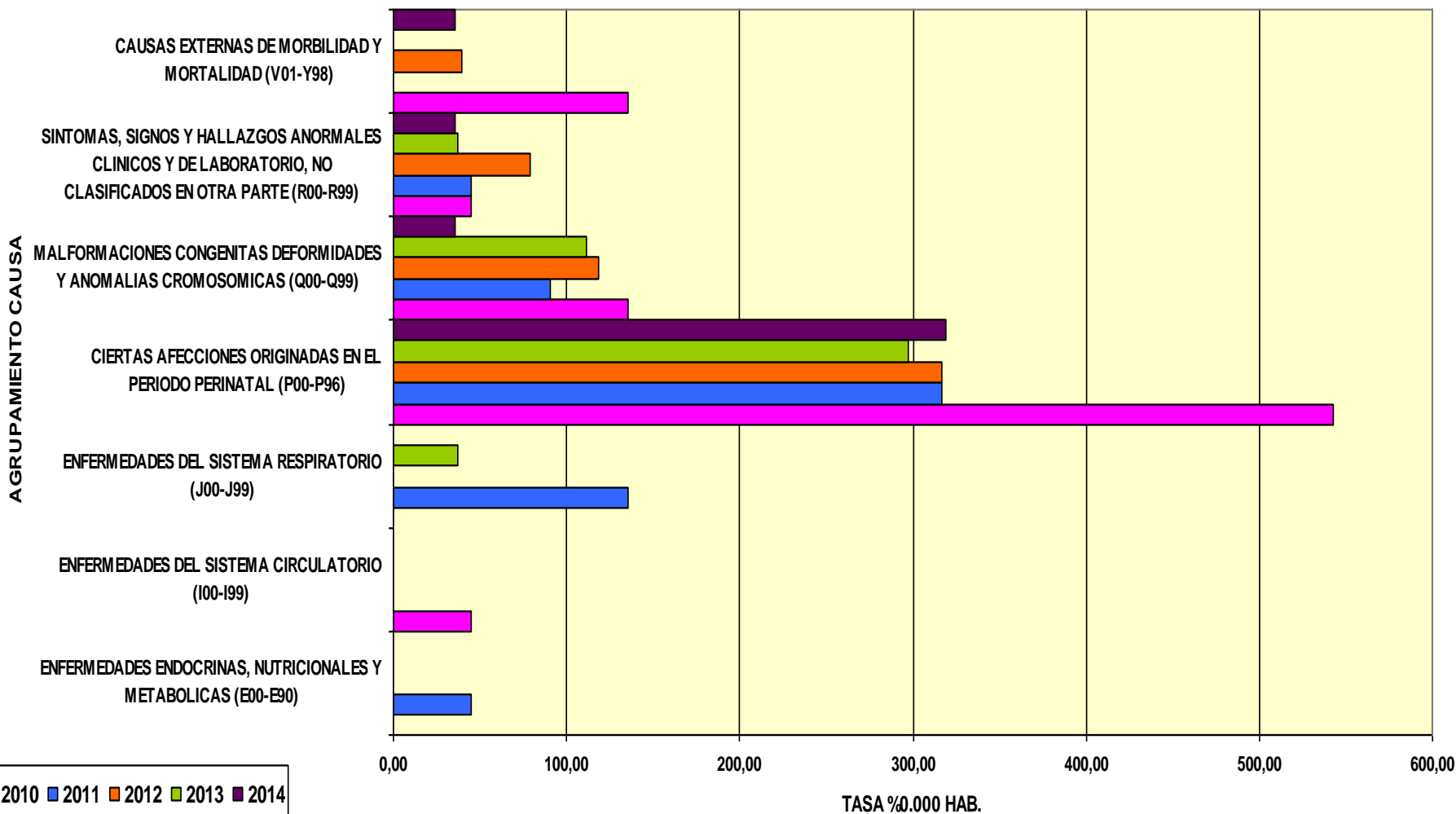


**MINISTERIO
DE SALUD**

*Por una Salud
Integral Inklusiva
y Humanizada*

Dirección de Epidemiología
e Información de la Salud

INCIDENCIA MORTALIDAD EN <1 AÑO POR AGRUPAMIENTO DE CAUSAS BASICAS AÑOS 2010 A 2014. PROVINCIA TIERRA DEL FUEGO.



Gobierno de
Tierra del Fuego
Antártida e Islas
del Atlántico sur



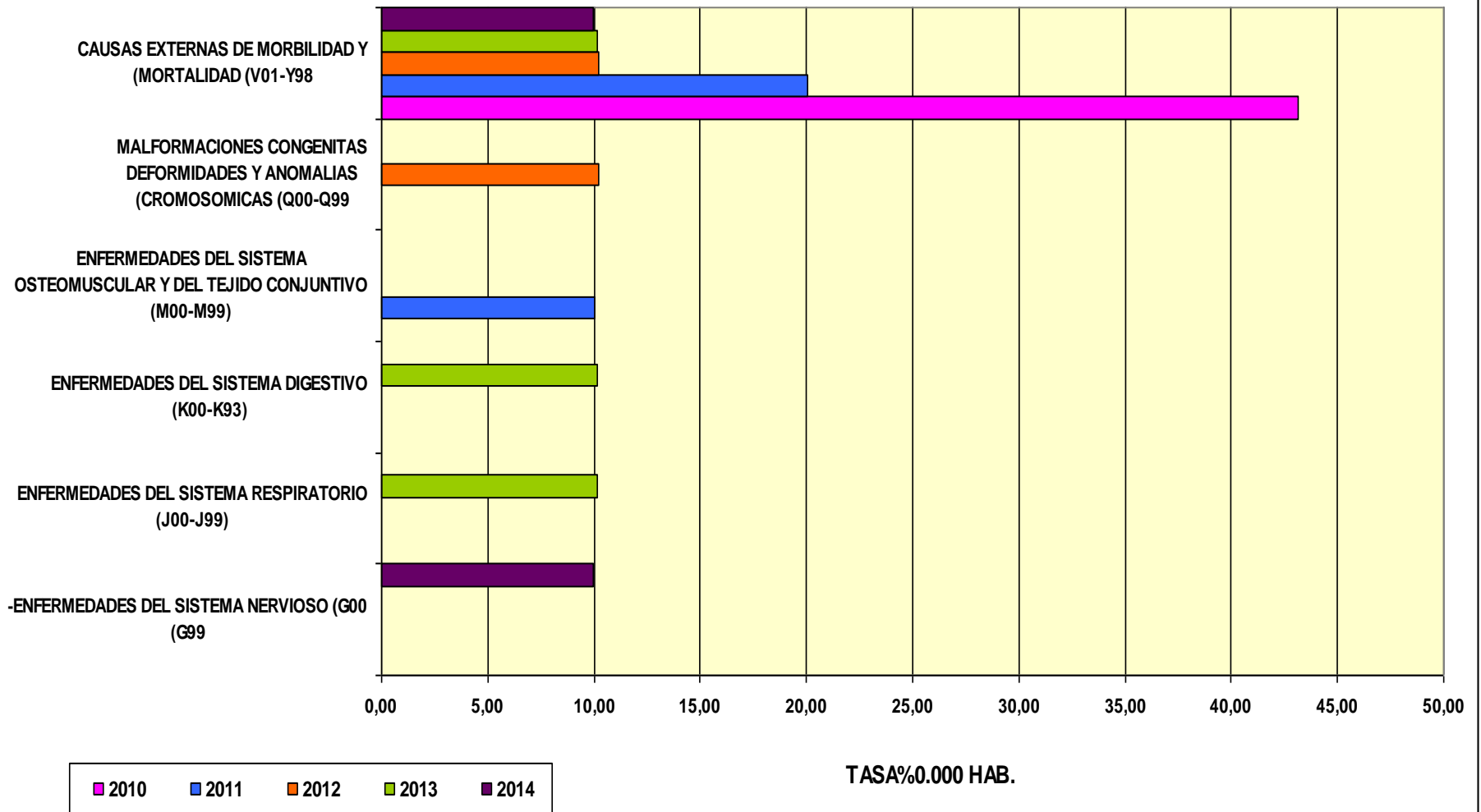
**MINISTERIO
DE SALUD**

*Por una Salud
Integral Inclusiva
y Humanizada*

Dirección de Epidemiología
e Información de la Salud

INCIDENCIA MORTALIDAD EN 1 A 4 AÑOS POR AGRUPAMIENTO DE CAUSAS BÁSICAS AÑOS 2010 A 2014. PROVINCIA TIERRA DEL FUEGO

AGRUPAMIENTO CAUSAS



Gobierno de
Tierra del Fuego
Antártida e Islas
del Atlántico sur

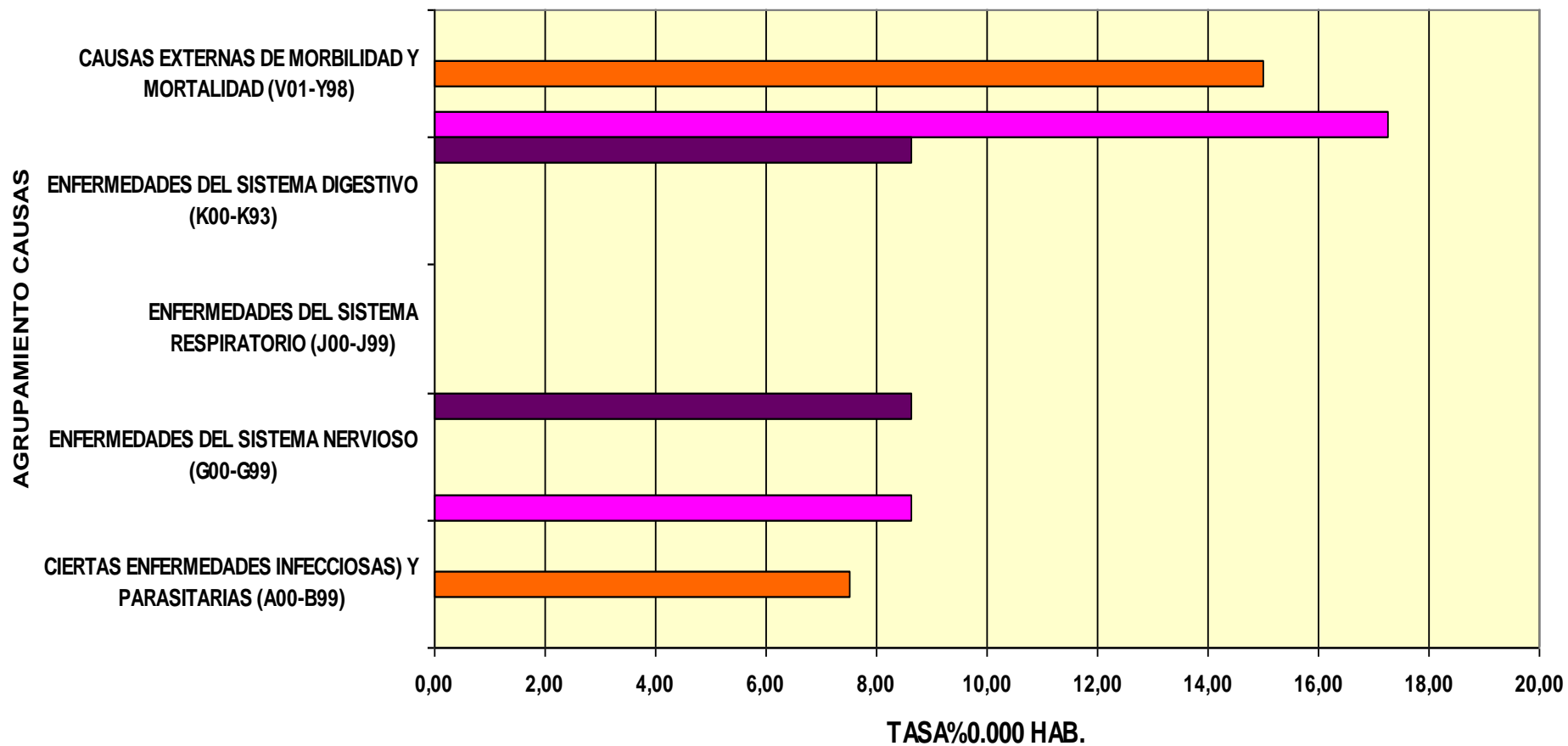


**MINISTERIO
DE SALUD**

*Por una Salud
Integral Inclusiva
y Humanizada*

Dirección de Epidemiología
e Información de la Salud

INCIDENCIA MORTALIDAD EN 5 A 9 AÑOS POR AGRUPAMIENTO DE CAUSAS BASICAS. AÑOS 2010 A 2014. PROVINCIA TIERRA DEL FUEGO.



■ 2010
 ■ 2011
 ■ 2012
 ■ 2013
 ■ 2014



Gobierno de
Tierra del Fuego
Antártida e Islas
del Atlántico sur



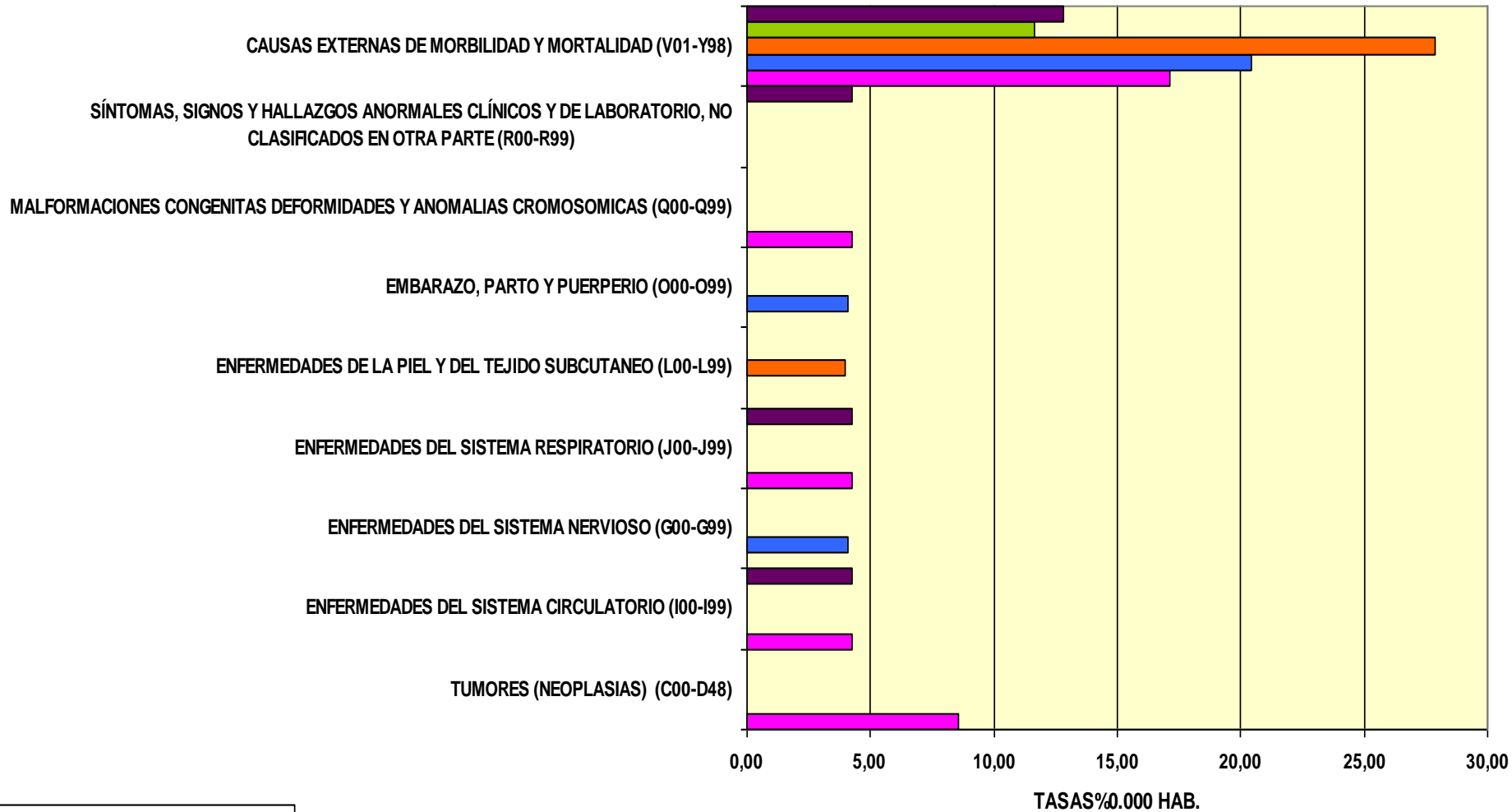
**MINISTERIO
DE SALUD**

*Por una Salud
Integral Inclusiva
y Humanizada*


Dirección de Epidemiología
e Información de la Salud

INCIDENCIA MORTALIDAD EN 10 A 19 AÑOS POR AGRUPAMIENTO DE CAUSAS BASICAS AÑOS 2010 A 2014. PROVINCIA TIERRA DEL FUEGO.

AGRUPAMIENTO CAUSAS



■ 2010 ■ 2011 ■ 2012 ■ 2013 ■ 2014



Gobierno de
Tierra del Fuego
Antártida e Islas
del Atlántico sur

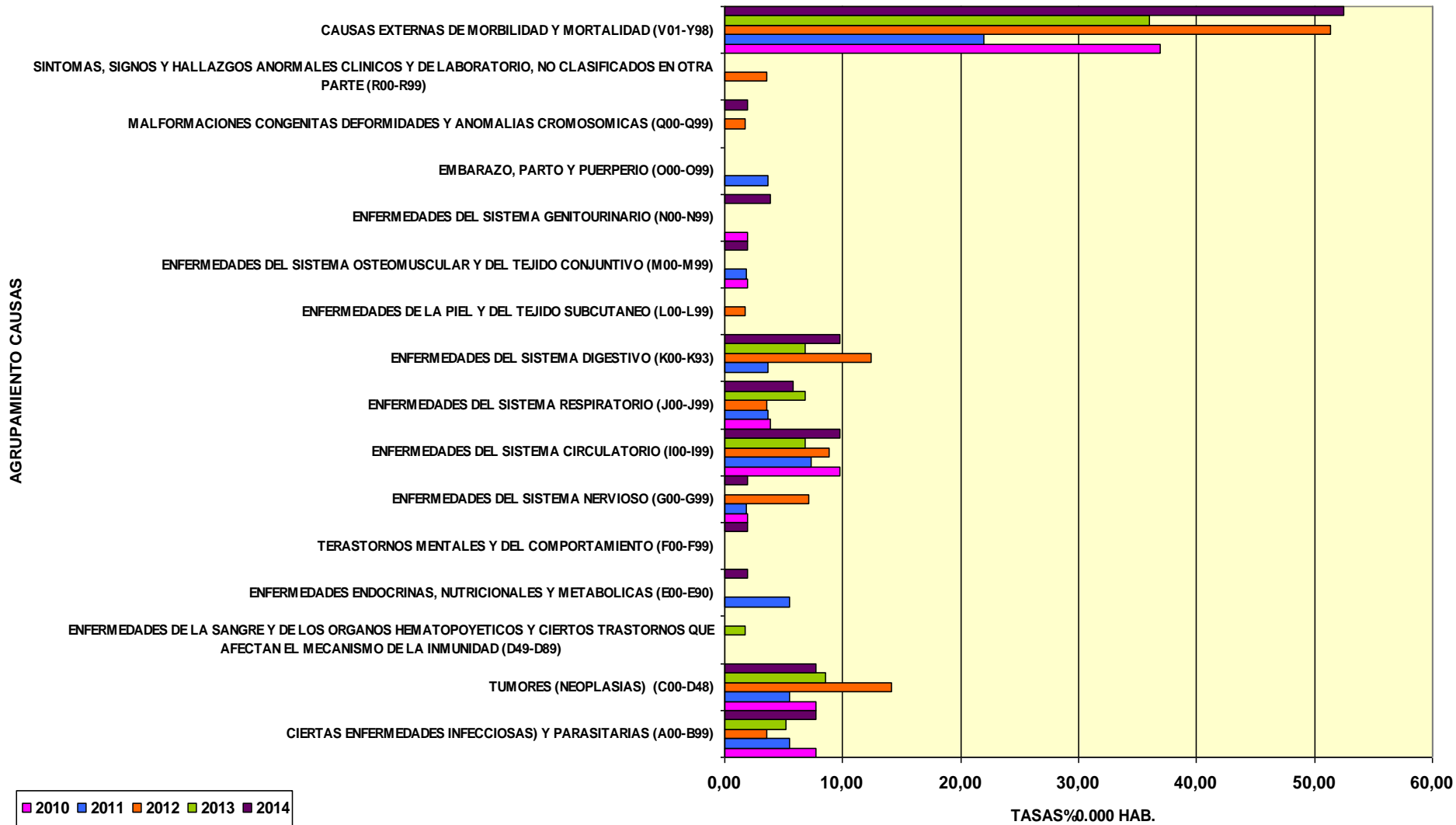


**MINISTERIO
DE SALUD**

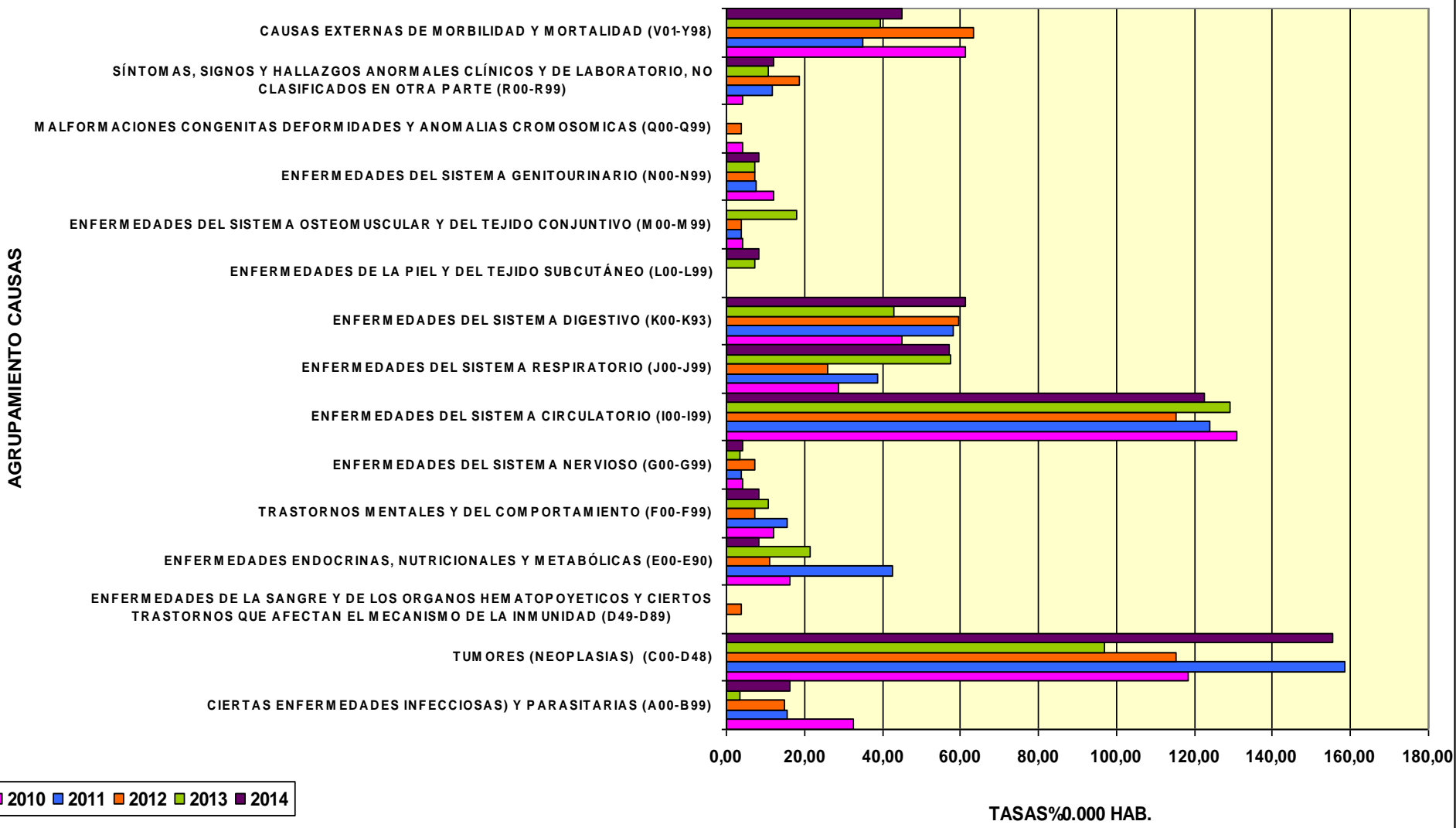
Por una Salud
Integral Inclusiva
y Humanizada

Dirección de Epidemiología
e Información de la Salud

INCIDENCIA MORTALIDAD EN 20 A 44 AÑOS POR AGRUPAMIENTO DE CAUSAS BASICAS AÑOS 2010 A 2014. PROVINCIA TIERRA DEL FUEGO.



INCIDENCIA MORTALIDAD EN 45 A 64 AÑOS POR AGRUPAMIENTO DE CAUSAS BÁSICAS. AÑOS 2010 A 2014. PROVINCIA TIERRA DEL FUEGO



Gobierno de
Tierra del Fuego
Antártida e Islas
del Atlántico sur



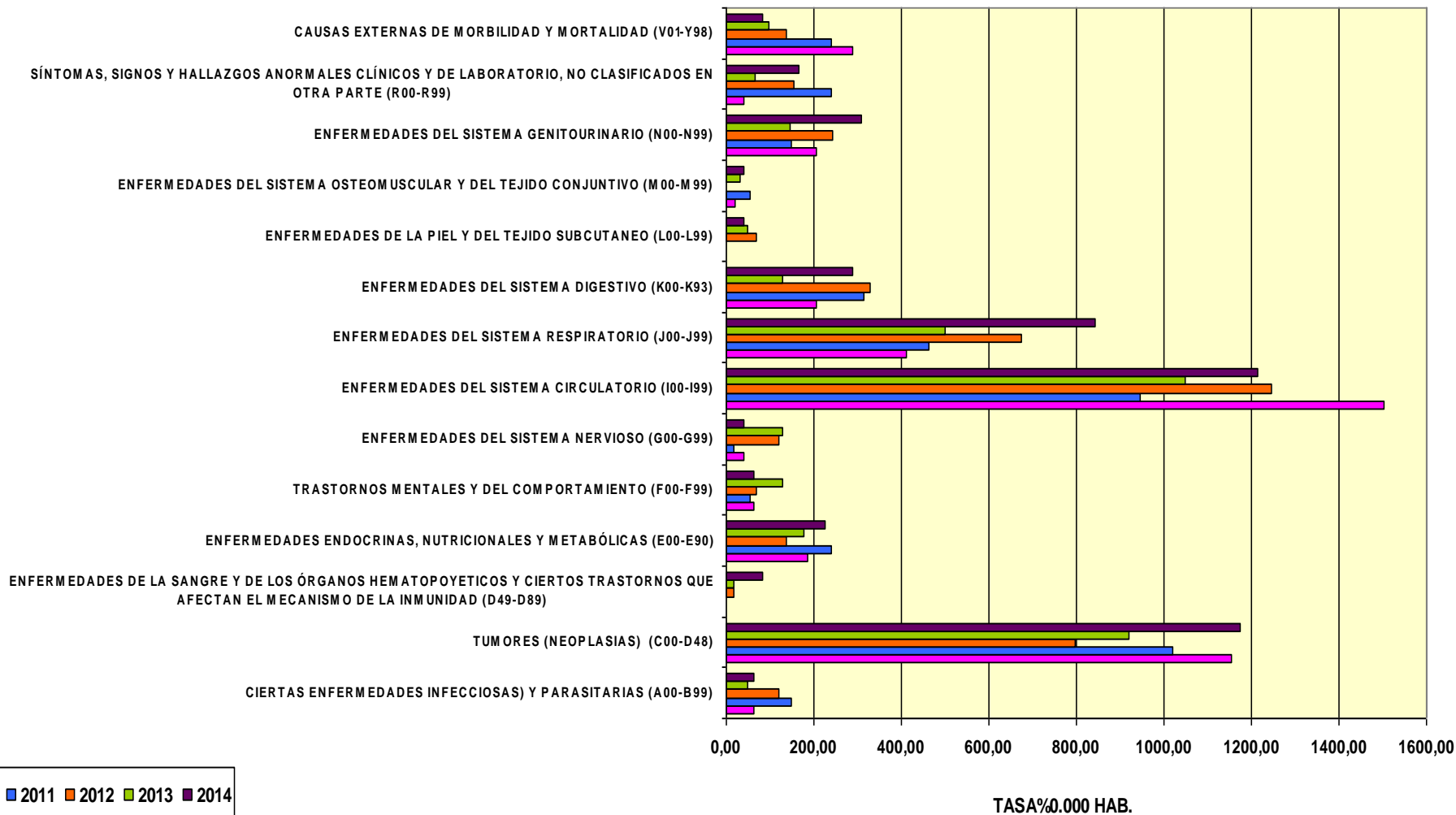
**MINISTERIO
DE SALUD**

*Por una Salud
Integral Inklusiva
y Humanizada*

Dirección de Epidemiología
e Información de la Salud

INCIDENCIA MORTALIDAD EN 65 Y MAS AÑOS POR AGRUPAMIENTO DE CAUSAS BÁSICAS AÑOS 2010 A 2014. PROVINCIA TIERRA DEL FUEGO.

AGRUPAMIENTO CAUSAS



■ 2010 ■ 2011 ■ 2012 ■ 2013 ■ 2014

TASA%0.000 HAB.



Gobierno de
Tierra del Fuego
Antártida e Islas
del Atlántico sur

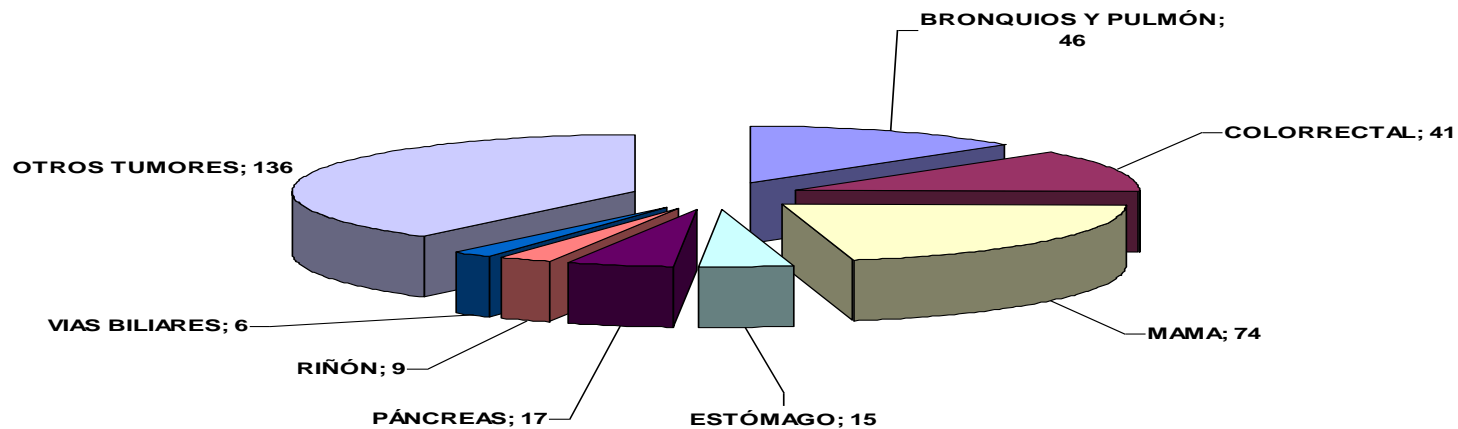


**MINISTERIO
DE SALUD**

Por una Salud
Integral Inclusiva
y Humanizada

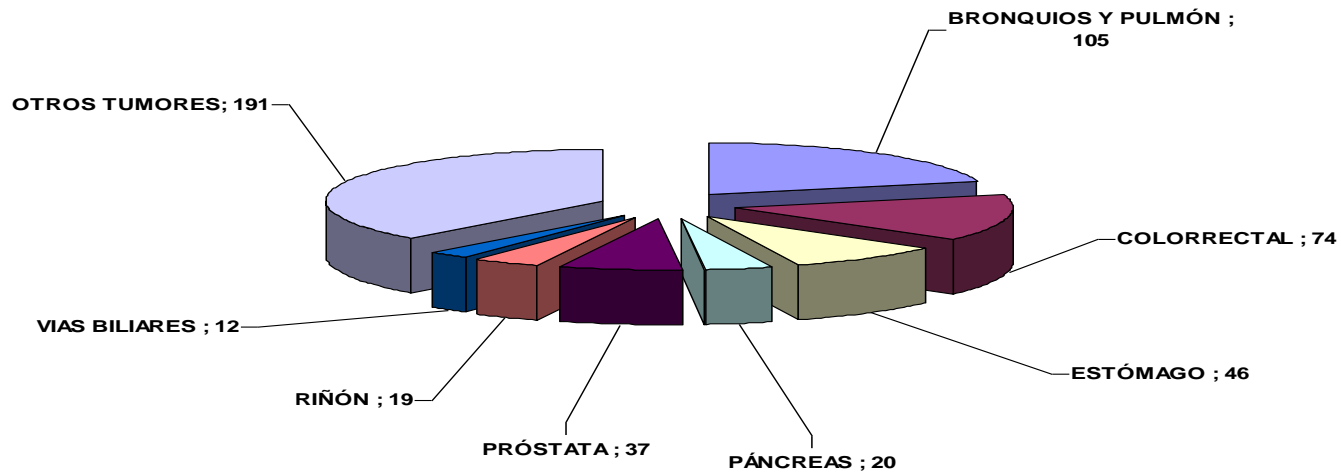
Dirección de Epidemiología
e Información de la Salud

CIFRAS ABSOLUTAS DE MORTALIDAD POR TUMORES SEXO FEMENINO 2004-2013 TDF



FUENTE: DIRECCIÓN DE EPIDEMIOLOGÍA E INFORMACIÓN DE LA SALUD, DEPARTAMENTO BIOESTADÍSTICA, DIVISION DE ESTADÍSTICAS VITALES, TIERRA DEL FUEGO

CIFRAS ABSOLUTAS DE MORTALIDAD POR TUMORES SEXO MASCULINO 2004-2013 TDF



FUENTE: DIRECCIÓN DE EPIDEMIOLOGÍA E INFORMACIÓN DE LA SALUD, DEPARTAMENTO BIOESTADÍSTICA, DIVISION DE ESTADÍSTICAS VITALES, TIERRA DEL FUEGO



Gobierno de
Tierra del Fuego
Antártida e Islas
del Atlántico sur

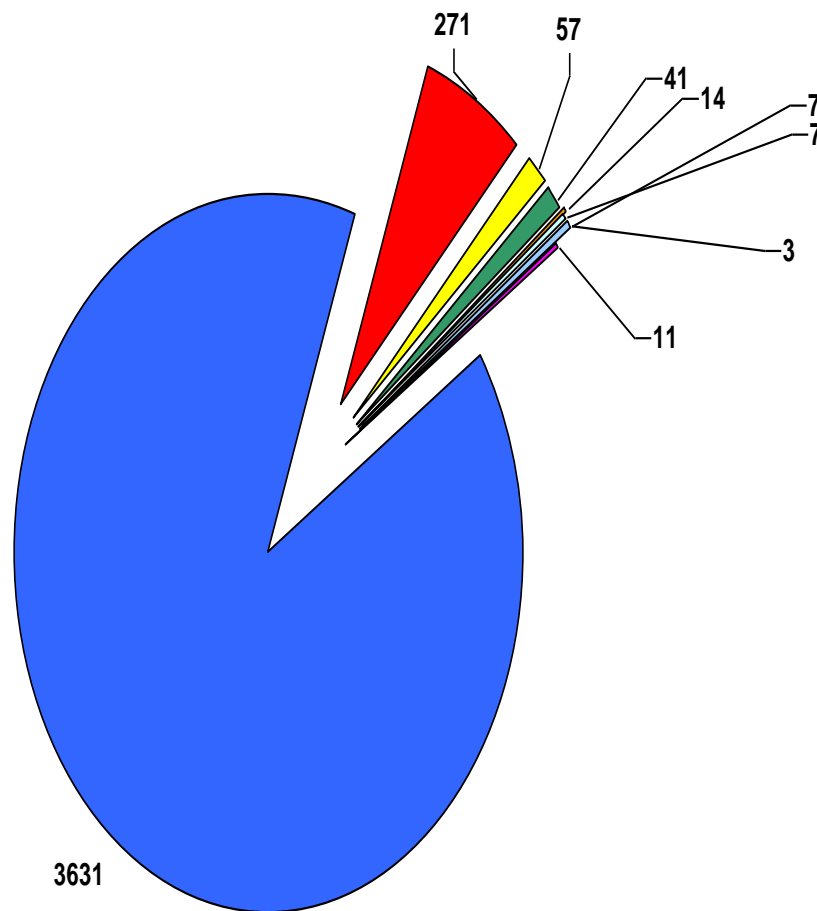


**MINISTERIO
DE SALUD**

Por una salud
Integral Inklusiva
y Humanizada

Dirección de Epidemiología
e Información de la Salud

**CIFRAS ABSOLUTAS DE DEFUNCIONES MAYORES POR ENFERMEDADES
INFECCIOSAS SEGÚN TIPO Y NO INFECCIOSAS.
TIERRA DEL FUEGO. AÑOS 2004-2014 (N=4042)**



- INF. RESP. AGUDA
- SEPTICEMIA
- VIH
- TUBERCULOSIS
- INF. INTESTINAL
- CHAGAS
- MENINGITIS
- OTRAS INFECCIOSAS
- MUERTES DE CAUSAS NO INFECCIOSAS

FUENTE: DIRECCIÓN DE EPIDEMIOLOGÍA E INFORMACIÓN DE LA SALUD. DEPARTAMENTO BIOESTADÍSTICA. DIVISIÓN DE ESTADÍSTICAS VITALES. TIERRA DEL FUEGO



Gobierno de
Tierra del Fuego
Antártida e Islas
del Atlántico sur

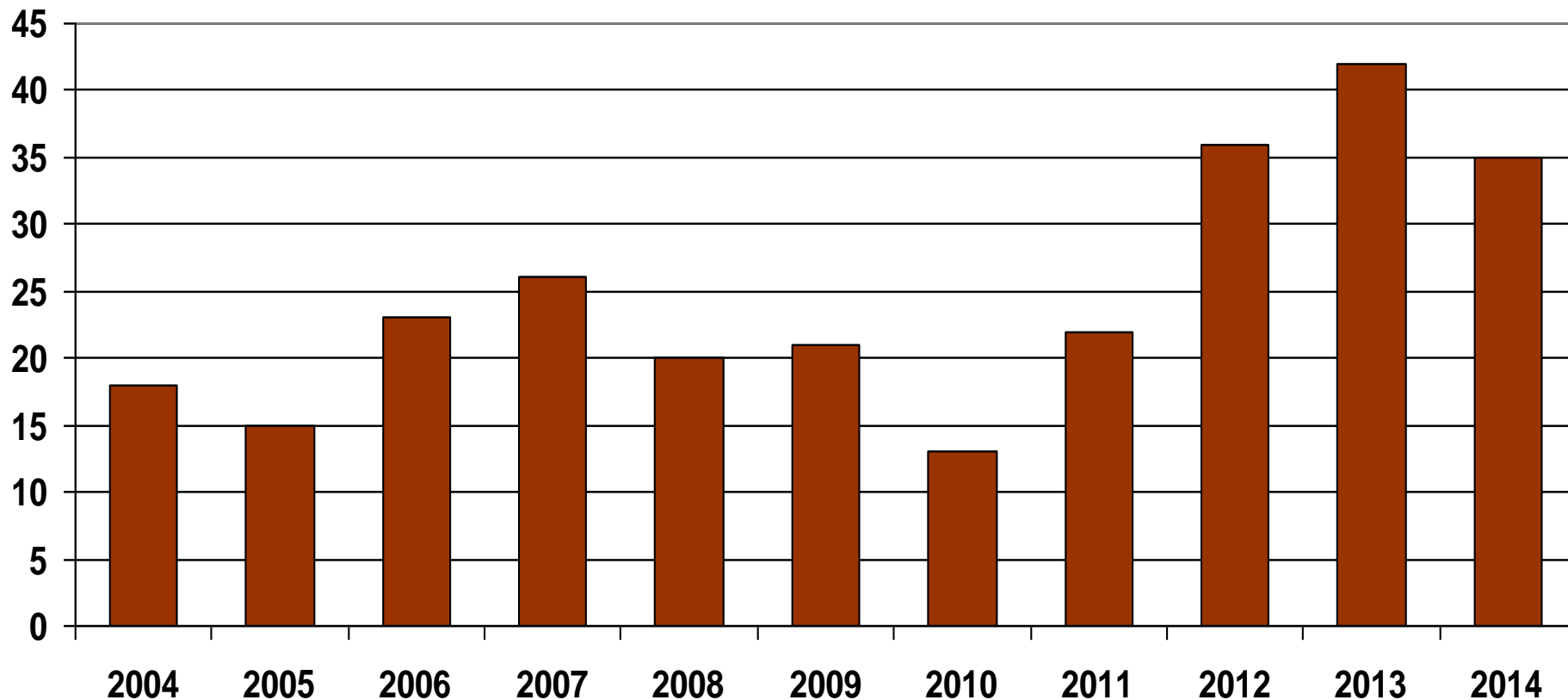


**MINISTERIO
DE SALUD**

*Por una Salud
Integral Inclusiva
y Humanizada*

Dirección de Epidemiología
e Información de la Salud

**CIFRAS ABSOLUTAS DE DEFUNCIONES MAYORES POR
INFECCIONES RESPIRATORIAS AGUDAS.
TIERRA DEL FUEGO. AÑOS 2004-2014 (N=271)**



FUENTE: DIRECCIÓN DE EPIDEMIOLOGÍA E INFORMACIÓN DE LA SALUD. DEPARTAMENTO BIOESTADÍSTICA. DIVISIÓN DE ESTADÍSTICAS VITALES. TIERRA DEL FUEGO



Gobierno de
Tierra del Fuego
Antártida e Islas
del Atlántico sur

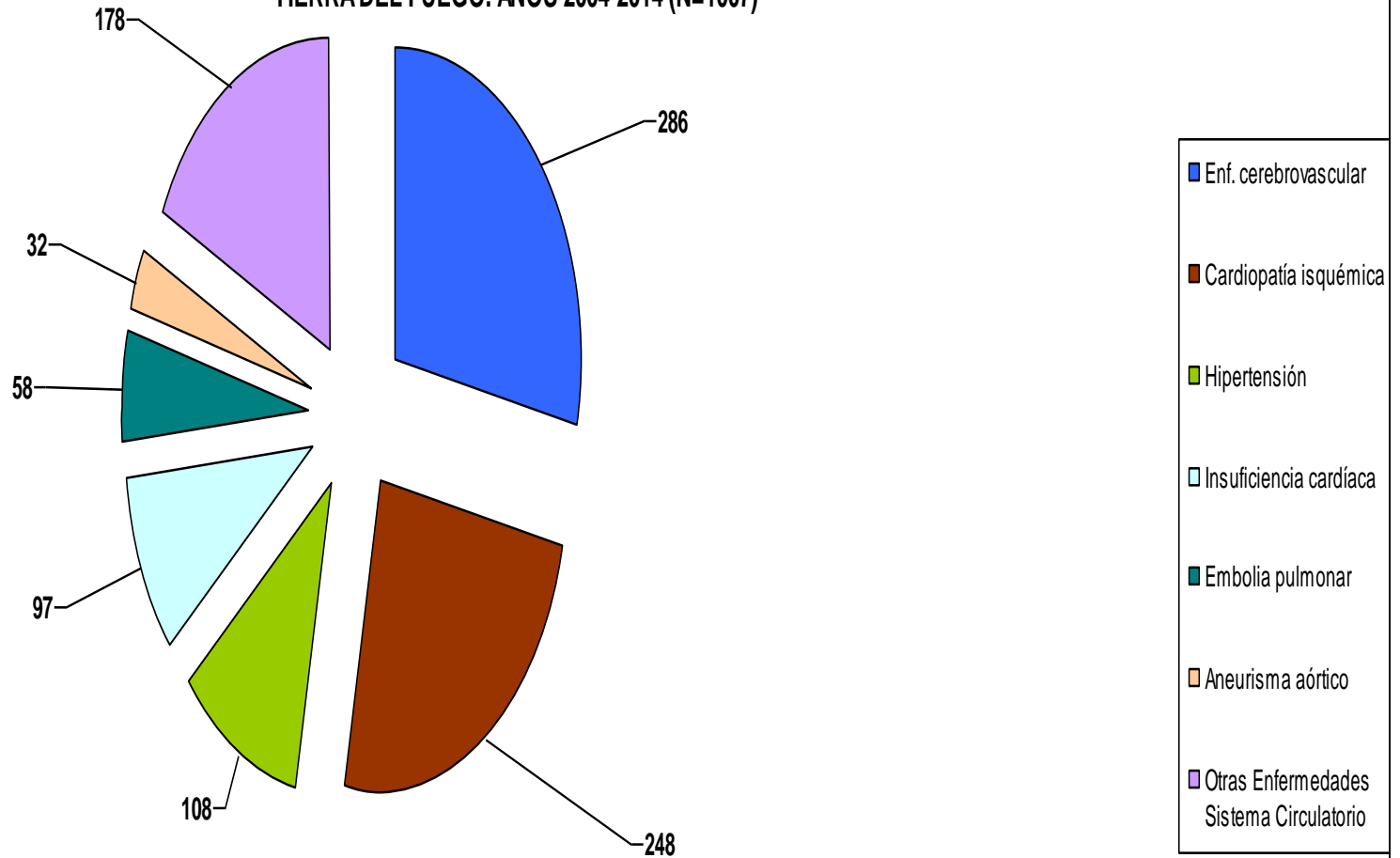


**MINISTERIO
DE SALUD**

*Por una Salud
Integral Inclusiva
y Humanizada*

Dirección de Epidemiología
e Información de la Salud

CIFRAS ABSOLUTAS DE DEFUNCIONES MAYORES POR ENFERMEDADES DEL SISTEMA CIRCULATORIO SEGÚN TIPO TIERRA DEL FUEGO. AÑOS 2004-2014 (N=1007)



FUENTE: DIRECCIÓN DE EPIDEMIOLOGÍA E INFORMACIÓN DE LA SALUD. DEPARTAMENTO BIOESTADÍSTICA. DIVISIÓN DE ESTADÍSTICAS VITALES. TIERRA DEL FUEGO



Gobierno de
Tierra del Fuego
Antártida e Islas
del Atlántico sur

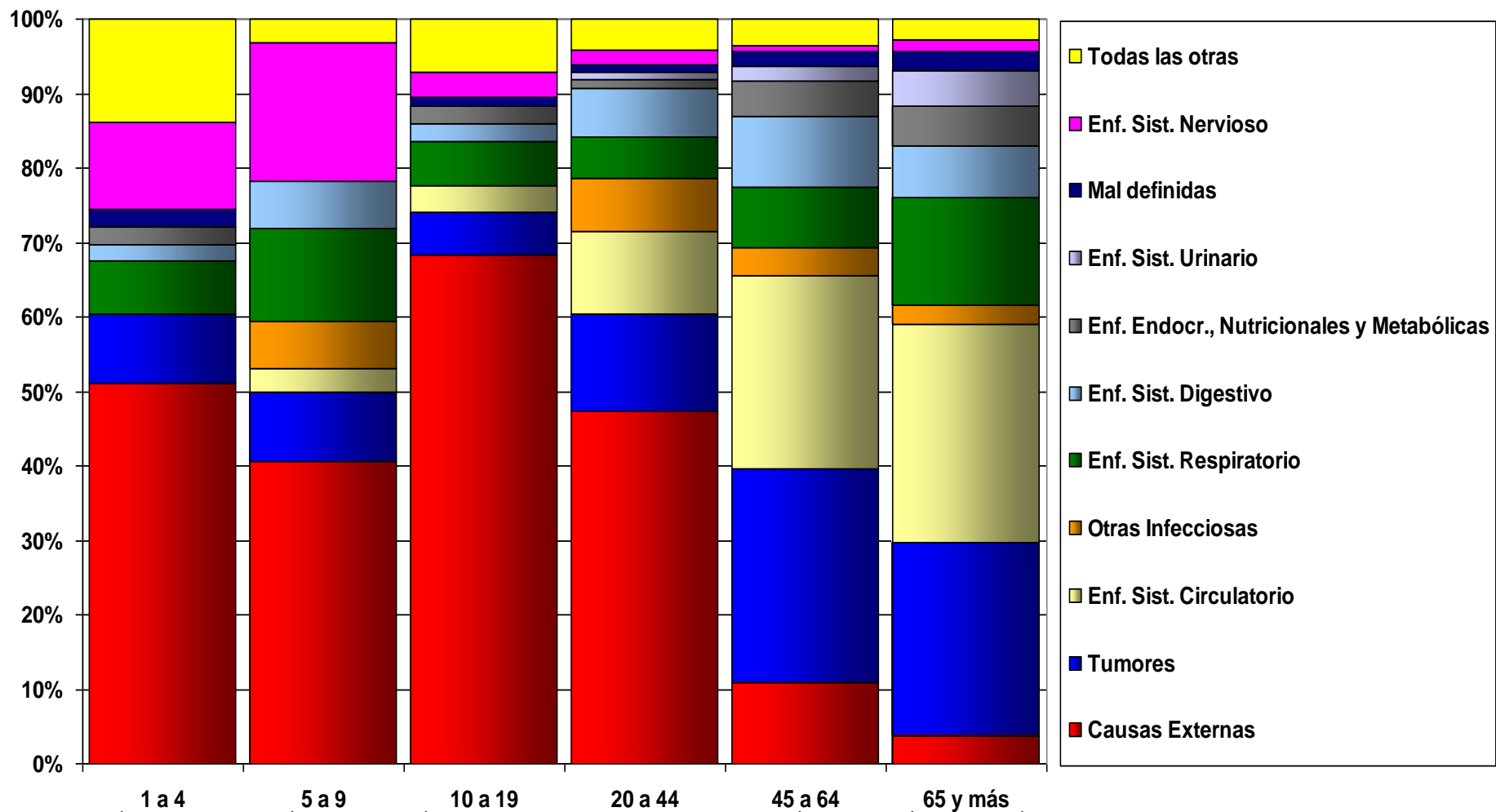


**MINISTERIO
DE SALUD**

Por una Salud
Integral Inclusiva
y Humanizada

Dirección de Epidemiología
e Información de la Salud

MORTALIDAD PROPORCIONAL POR CAUSAS Y GRUPOS DE EDAD TIERRA DEL FUEGO. AÑOS 2002 - 2014



FUENTE: DIRECCIÓN DE EPIDEMIOLOGÍA E INFORMACIÓN DE LA SALUD. DEPARTAMENTO BIOESTADÍSTICA. DIVISIÓN DE ESTADÍSTICAS VITALES. TIERRA DEL FUEGO



Gobierno de
Tierra del Fuego
Antártida e Islas
del Atlántico sur



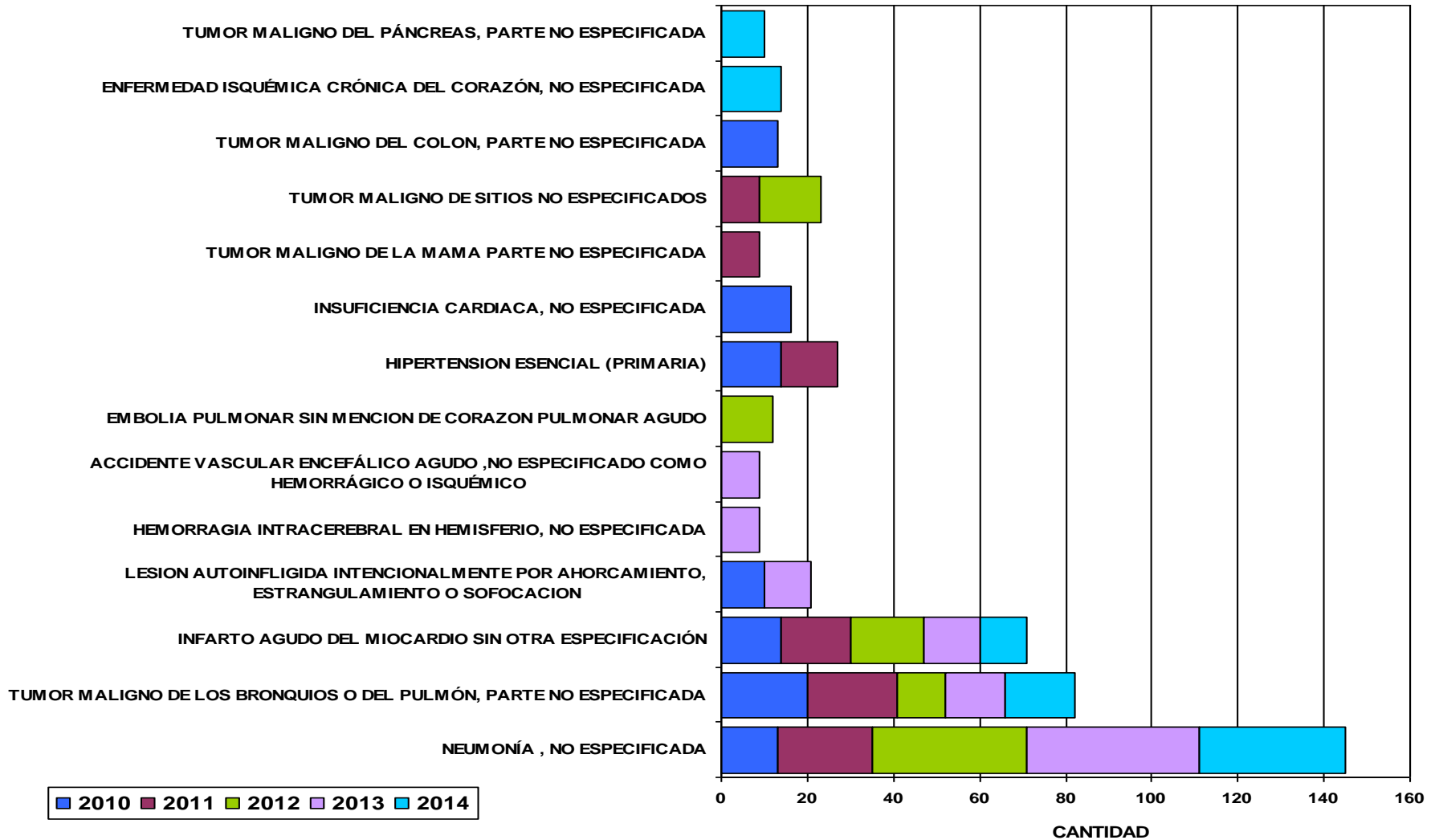
MINISTERIO
DE SALUD

Por una Salud
Integral Inklusiva
y Humanizada

Dirección de Epidemiología
e Información de la Salud

**PRIMERAS 5 CAUSAS BÁSICAS DE MUERTES AÑOS 2010-2014
PROVINCIA DE TIERRA DEL FUEGO.**

CBM



FUENTE : DIRECCIÓN DE EPIDEMIOLOGÍA E INFORMACIÓN DE LA SALUD.DEPARTAMENTO BIOESTADÍSTICA. DIVISIÓN DE ESTADÍSTICAS VITALES. TIERRA DEL FUEGO



Gobierno de
Tierra del Fuego
Antártida e Islas
del Atlántico sur

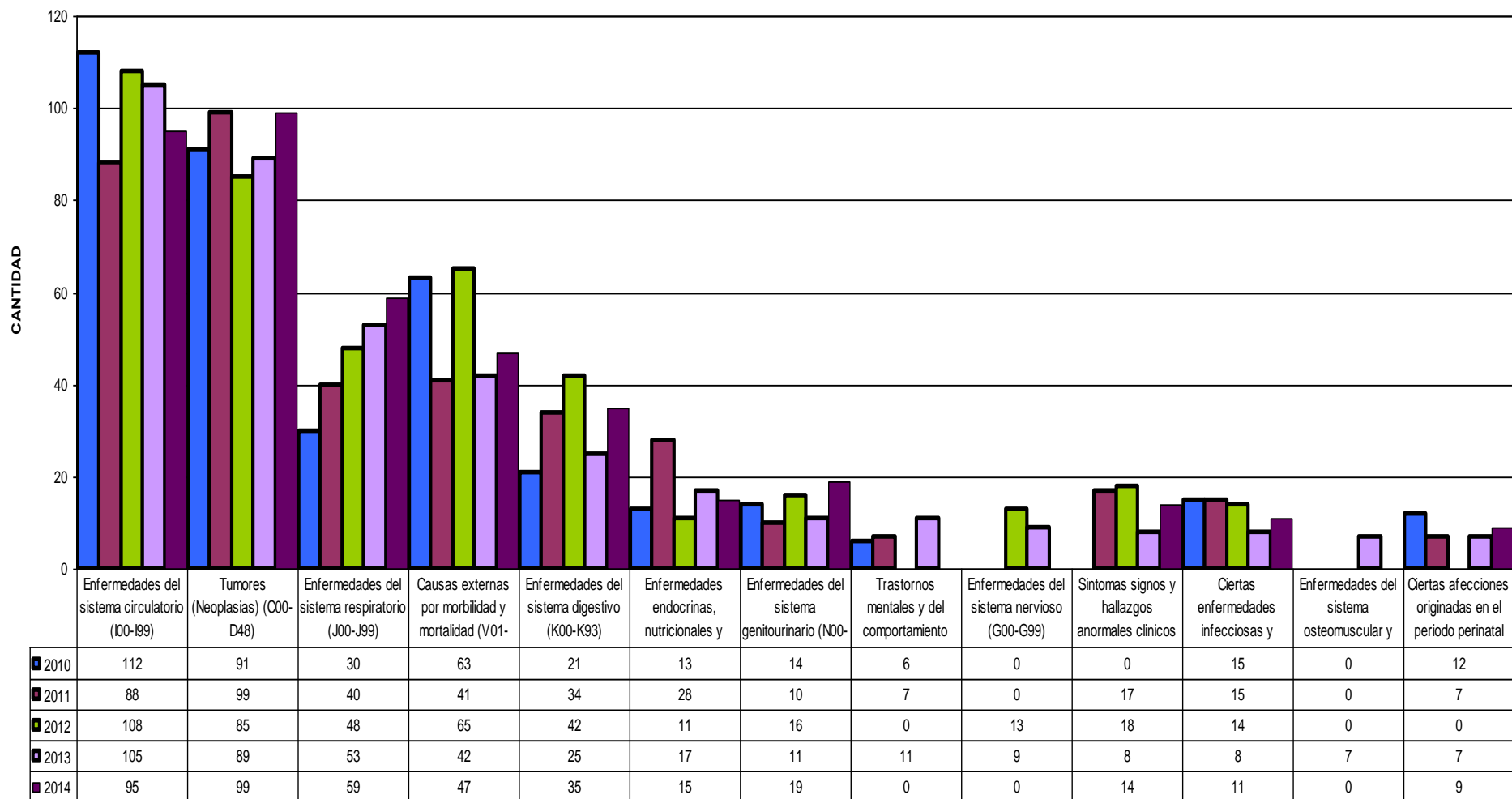


**MINISTERIO
DE SALUD**

*Por una Salud
Integral Inklusiva
y Humanizada*

Dirección de Epidemiología
e Información de la Salud

10 PRIMERAS CAUSAS BÁSICAS DE MUERTES POR AGRUPAMIENTO AÑOS 2010- 2014
PROVINCIA DE TIERRA DEL FUEGO.



AGRUPAMIENTO

FUENTE: DIRECCIÓN DE EPIDEMIOLOGÍA E INFORMACIÓN DE LA SALUD.
 DEPARTAMENTO BIOESTADÍSTICA. DIVISIÓN DE ESTADÍSTICAS VITALES.
 TIERRA DEL FUEGO



Tierra del Fuego
 Antártida e Islas
 del Atlántico sur



MINISTERIO
 DE SALUD

Integral Inclusiva
 y Humanizada

Dirección de Epidemiología
 e Información de la Salud