

# Sala de Situación de Salud

## REGISTRO POBLACIONAL DE CANCER TIERRA DEL FUEGO PERIODO 2003 - 2013



Gobierno de  
Tierra del Fuego  
Antártida e Islas  
del Atlántico sur



**MINISTERIO  
DE SALUD**

*Por una Salud  
Integral Inclusiva  
y Humanizada*

Dirección de Epidemiología  
e Información de la Salud



## METODOLOGIA

El Registro de Cáncer de Tierra del Fuego sigue las Normas Estandarizadas internacionales de aplicación de procedimientos desarrolladas por Agencia Internacional para la Investigación del Cáncer (IARC) y de la Asociación Internacional de Registros de Cáncer (IACR), para garantizar los controles de calidad y la comparabilidad de los datos con otros registros del país y el mundo.

Utiliza para la carga de los datos el Programa CanReg proporcionado por la IARC gratuitamente

### CRITERIOS DE INCLUSION PARA REGISTRAR UN CASO EN EL RPCTDF

#### 1 - AMBITO GEOGRÁFICO:

La condición de lugar para registrar un caso es la de **ser residente** en el área geográfica de TDF, independientemente del lugar donde se le diagnosticó la patología o donde sobrevino la muerte.

**Se considera residente:** A la persona que vive habitualmente en TDF un período mínimo de 1 año antes del diagnóstico de cáncer.

#### 2 – CRITERIO TEMPORAL:

Se tiene en cuenta el diagnóstico del tumor realizado con fecha a partir del 1 de enero de 2003

#### 3 – CRITERIO DEL TUMOR:

Se registra toda neoplasia maligna de cualquier localización que no ha sido registrada previamente y son incidentes en el año, con o sin verificación histológica según la sección de morfología de la Clasificación Internacional Enfermedades Oncológicas (CIE-O) 3ra Edición. Los del SNC cualquiera sea su comportamiento, in situ de mama y cervix.

Los casos procedentes de los CD cuando no haya sido posible encontrar información sobre diagnóstico de cáncer en ninguna de las fuentes sistemáticamente revisadas y también los hallazgos detectados a través de autopsias deben ser registrados.



Gobierno de  
Tierra del Fuego  
Antártida e Islas  
del Atlántico sur



**MINISTERIO  
DE SALUD**

*Por una Salud  
Integral Inclusiva  
y Humanizada*

Dirección de Epidemiología  
e Información de la Salud

# **INSTRUMENTO DE NOTIFICACION**

**SE UTILIZA UN DOCUMENTO UNICO PARA LA RECOPIACION DE LOS DATOS:**

- **“EL FORMULARIO DE INFORME DE NOTIFICACION EPIDEMIOLOGICA DE CASOS INCIDENTES DE CANCER” -(Ley Provincial 557/02)-**
- **Otro instrumento de notificación importante para los Registros Poblacionales lo constituyen los Certificados de Defunción cuando la causa básica de muerte acaece por un determinado tipo de Neoplasia.**



Gobierno de  
Tierra del Fuego  
Antártida e Islas  
del Atlántico sur

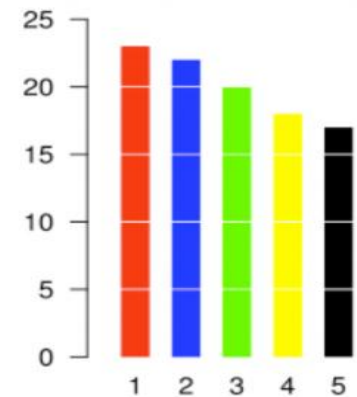
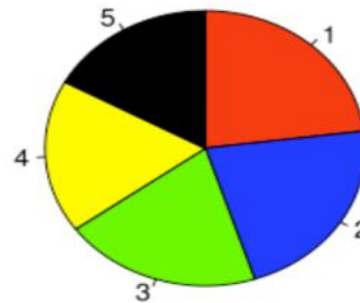
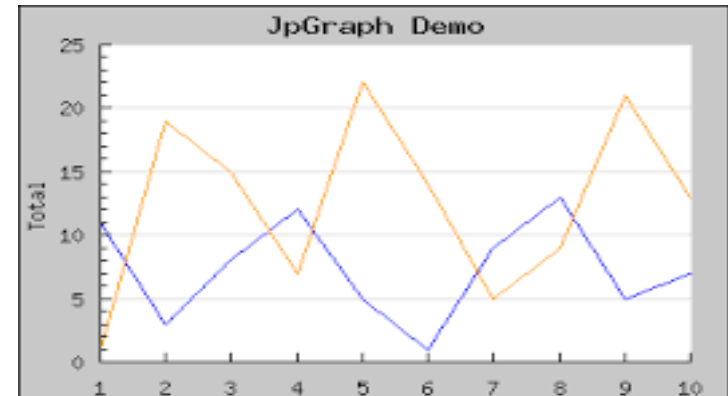
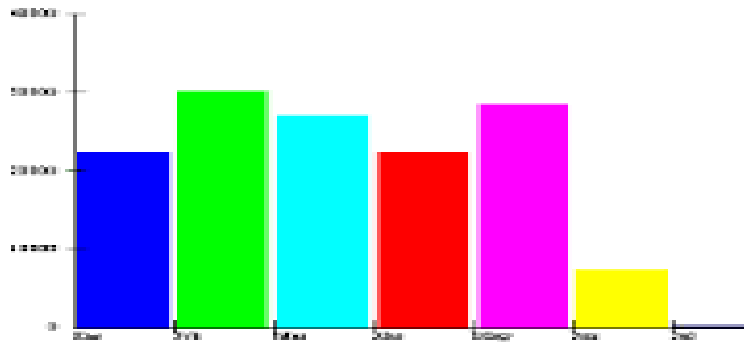


**MINISTERIO  
DE SALUD**

*Por una Salud  
Integral Inclusiva  
y Humanizada*

Dirección de Epidemiología  
e Información de la Salud

# RESULTADOS



Gobierno de  
Tierra del Fuego  
Antártida e Islas  
del Atlántico sur



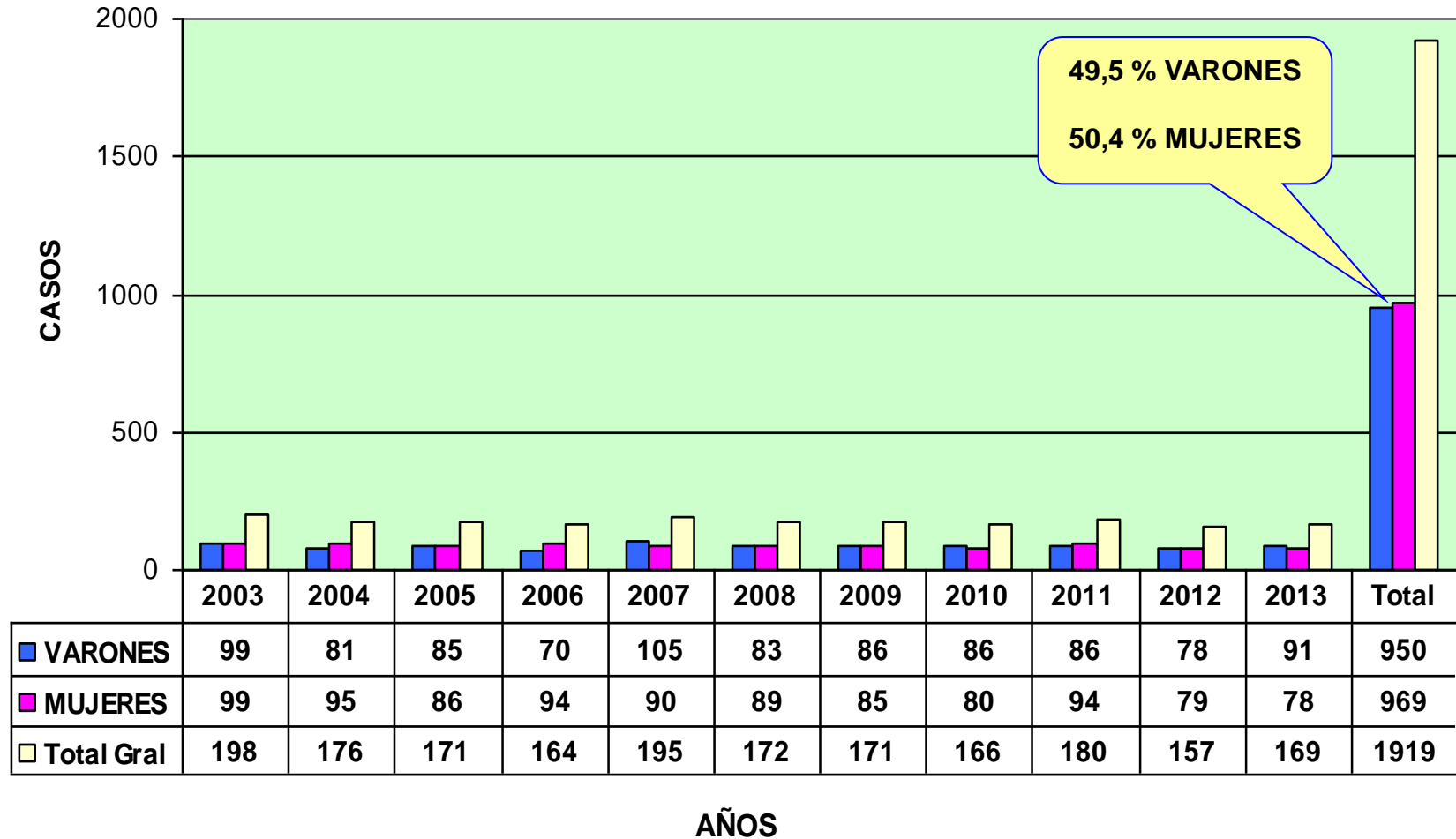
**MINISTERIO  
DE SALUD**

*Por una Salud  
Integral Inklusiva  
y Humanizada*

Dirección de Epidemiología  
e Información de la Salud



# NUMERO DE CASOS INCIDENTES DE CANCER TOTALES . AMBOS SEXOS. PROVINCIA DE TIERRA DEL FUEGO. AÑOS 2003 - 2013 N= 1919



Fuente: Registro Poblacional de Cáncer.



Gobierno de  
Tierra del Fuego  
Antártida e Islas  
del Atlántico sur

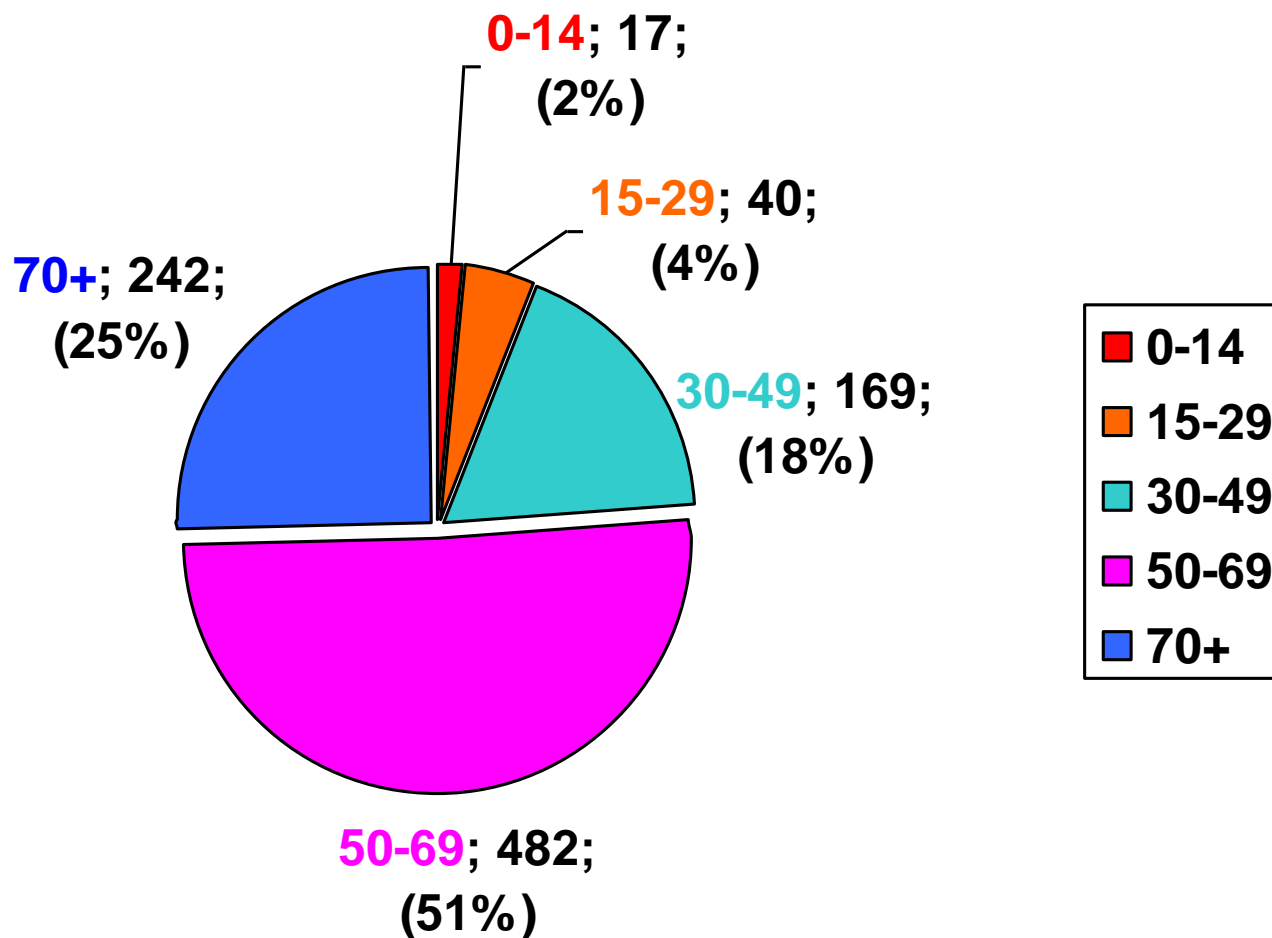


**MINISTERIO  
DE SALUD**

*Por una Salud  
Integral Inclusiva  
y Humanizada*

Dirección de Epidemiología  
e Información de la Salud

# DISTRIBUCION DE CASOS POR GRUPO DE EDAD Y SEXO.HOMBRES. TIERRA DEL FUEGO. 2003- 2013 N= 950



Fuente: Registro Poblacional de Cáncer



Gobierno de  
Tierra del Fuego  
Antártida e Islas  
del Atlántico sur

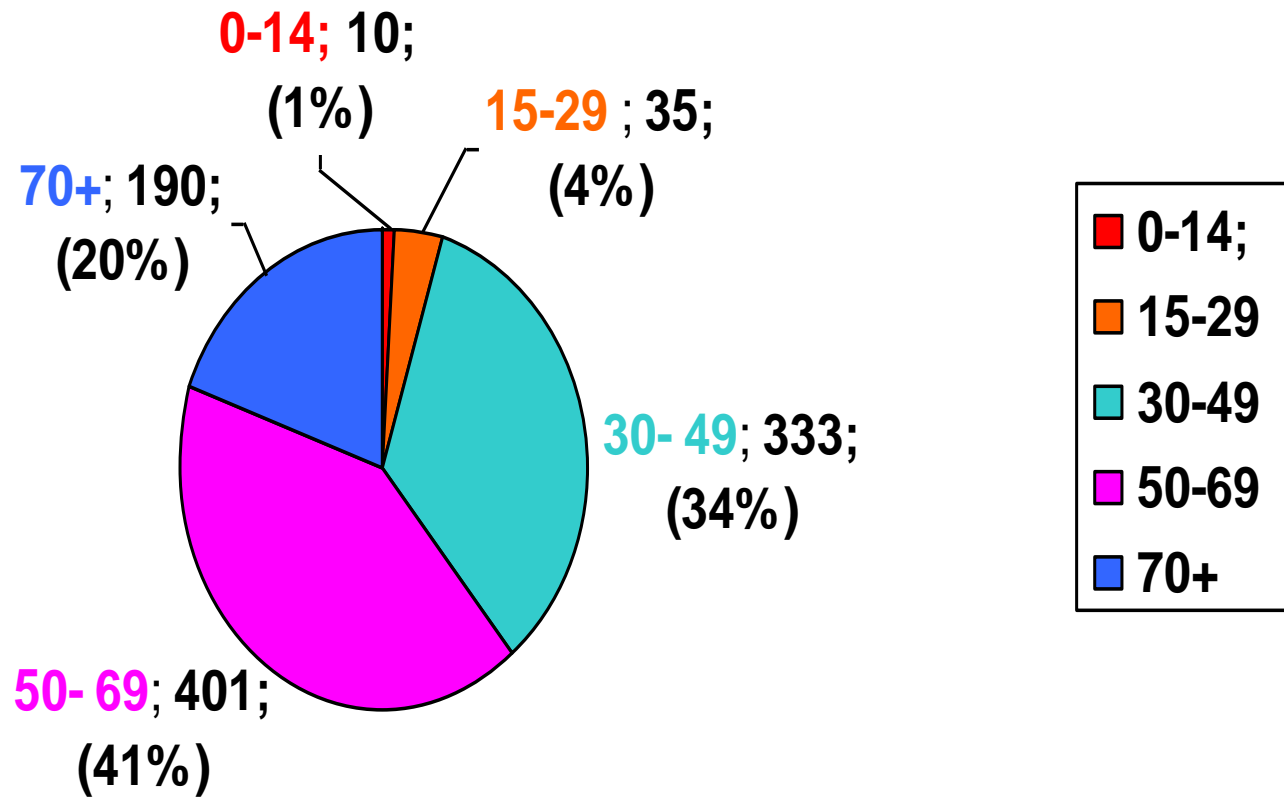


MINISTERIO  
DE SALUD

Por una Salud  
Integral Inklusiva  
y Humanizada

Dirección de Epidemiología  
e Información de la Salud

# DISTRIBUCION DE CASOS POR GRUPO DE EDAD Y SEXO. MUJERES. TIERRA DEL FUEGO. 2003- 2013 N= 969



Fuente: Registro Poblacional de Cáncer



Gobierno de  
Tierra del Fuego  
Antártida e Islas  
del Atlántico sur



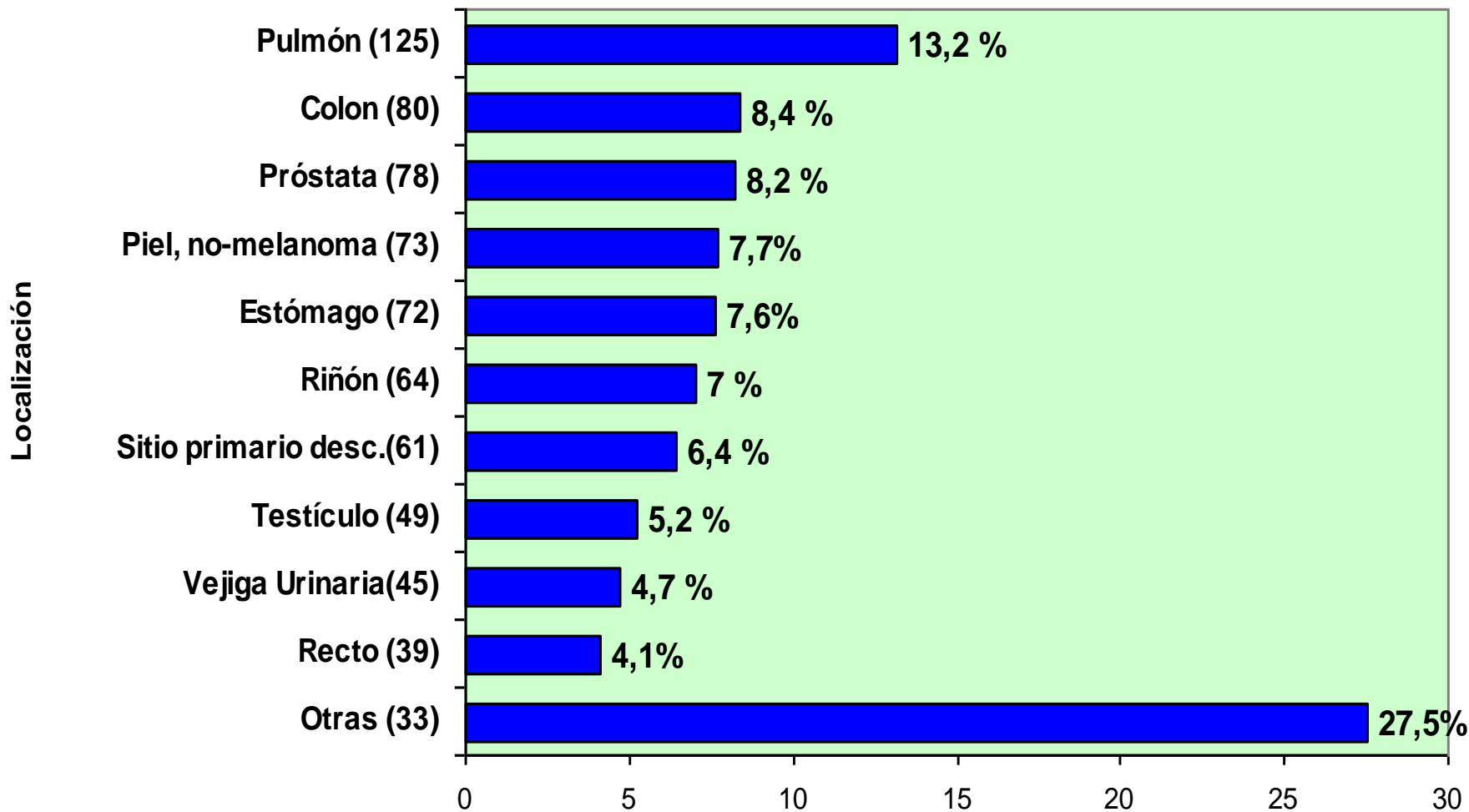
MINISTERIO  
DE SALUD

Por una Salud  
Integral Inclusiva  
y Humanizada

Dirección de Epidemiología  
e Información de la Salud



DISTRIBUCION RELATIVA (%) DE LAS DIEZ LOCALIZACIONES MAS FRECUENTES. VARONES.  
PROVINCIA DE TIERRA DEL FUEGO. AÑOS 2003 - 2013 N = 950



Fuente: Registro Poblacional de Cáncer de Tierra del Fuego. Nº de casos ( )



Gobierno de  
Tierra del Fuego  
Antártida e Islas  
del Atlántico sur



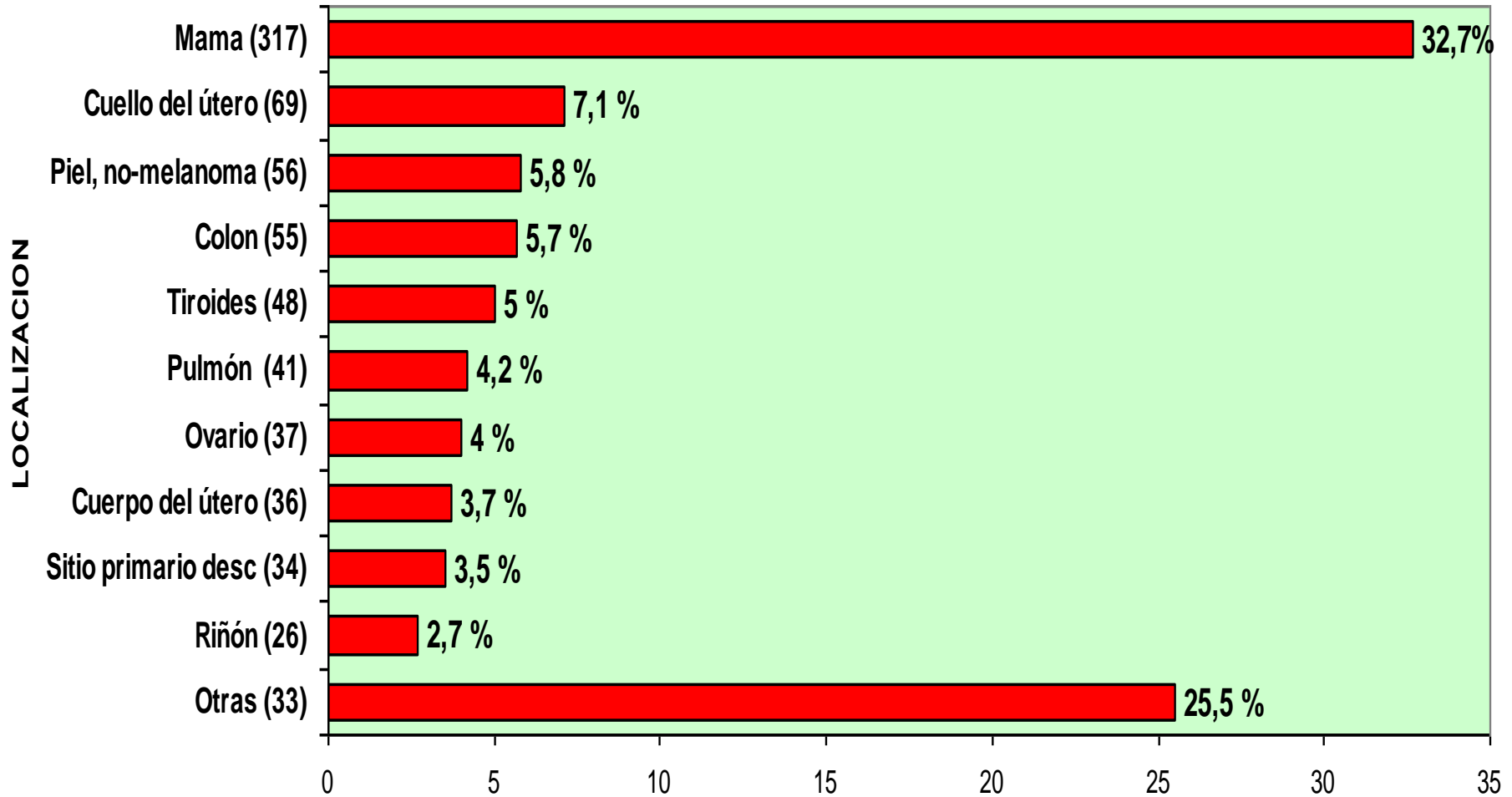
MINISTERIO  
DE SALUD

Por una Salud  
Integral Inclusiva  
y Humanizada

Dirección de Epidemiología  
e Información de la Salud

# DISTRIBUCION RELATIVA (%) DE LAS LOCALIZACIONES MAS FRECUENTES. MUJERES.

PROVINCIA DE TIERRA DEL FUEGO. AÑOS 2003-2013 N = 969



Fuente: Registro Poblacional de Cáncer de Tierra del Fuego. Nº de casos ( )



Gobierno de  
Tierra del Fuego  
Antártida e Islas  
del Atlántico sur

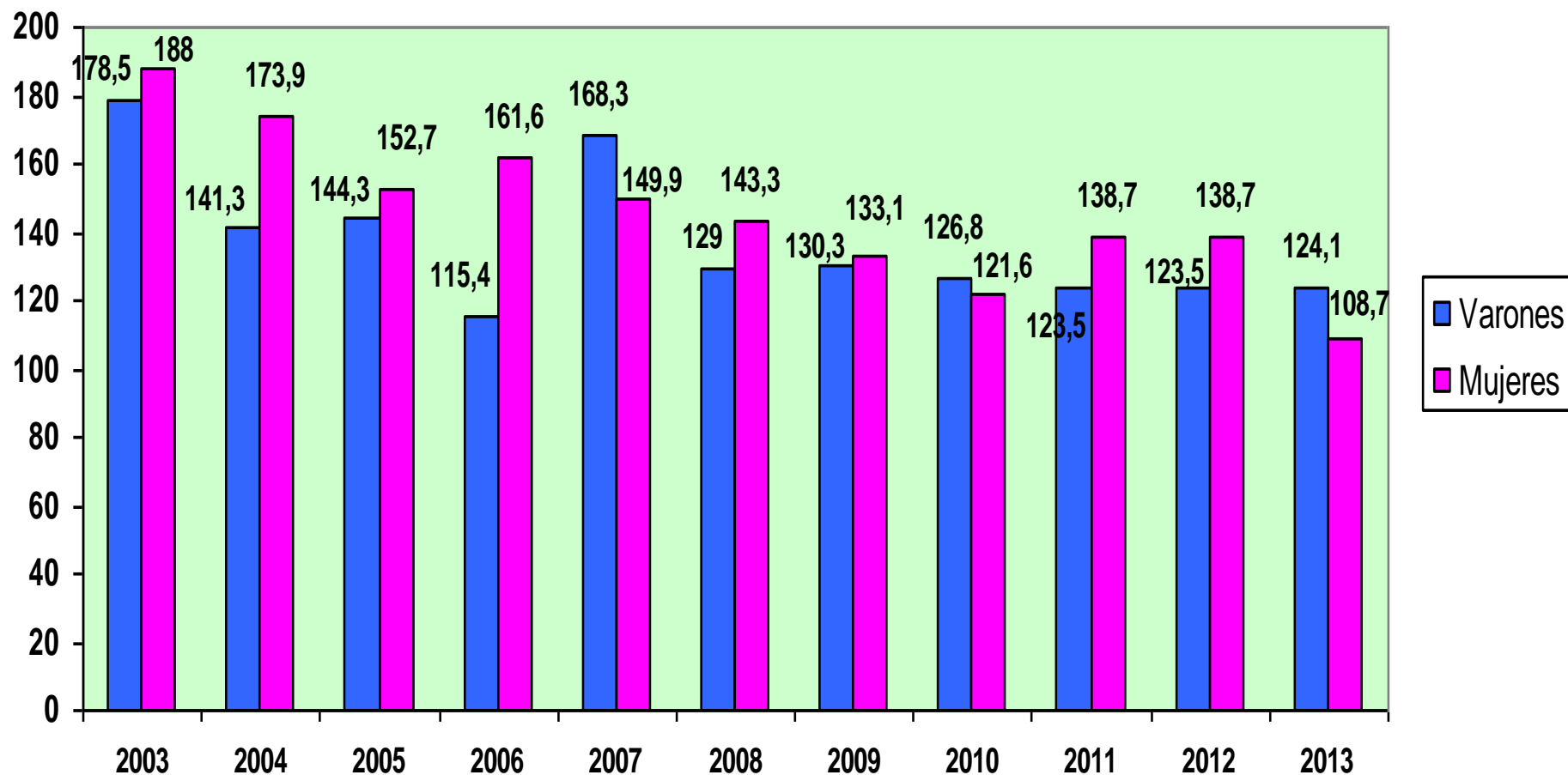


**MINISTERIO  
DE SALUD**

*Por una Salud  
Integral Inclusiva  
y Humanizada*

Dirección de Epidemiología  
e Información de la Salud

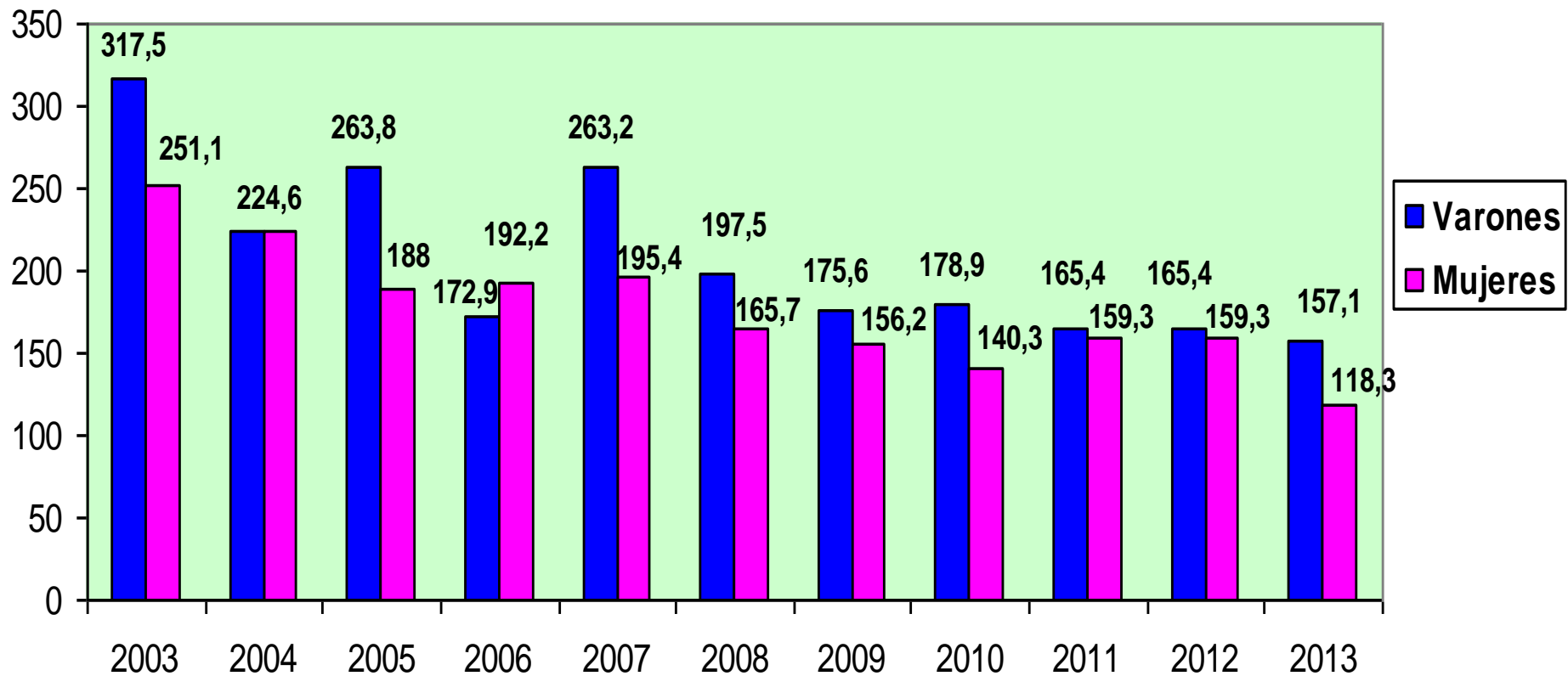
# TENDENCIA TASAS DE INCIDENCIA DE CANCER POR 100.000 Hab. AMBOS SEXOS. TIERRA DEL FUEGO. AÑOS 2003- 2013



Fuente: Registro Poblacional de Cáncer



# TENDENCIA TASAS AJUSTADAS DE CANCER POR 100.000 Hab. AMBOS SEXOS. TIERRA DEL FUEGO. AÑOS 2003 -2013



Fuente: Registro Poblacional de Cáncer



Gobierno de  
Tierra del Fuego  
Antártida e Islas  
del Atlántico sur



MINISTERIO  
DE SALUD

Por una Salud  
Integral Inclusiva  
y Humanizada

Dirección de Epidemiología  
e Información de la Salud

**COMPARACION DE TASAS AJUSTADAS EN VARONES ENTRE REGISTROS POBLACIONALES DE CANCER DE AMERICA DEL SUR Y CARIBE SEGÚN DATOS DE LA PUBLICACION INTERNACIONAL DE LA IARC “CANCER INCIDENCIE IN FIVE CONTINENTS” VOL X. Ed. 2013**



Gobierno de  
Tierra del Fuego  
Antártida e Islas  
del Atlántico sur

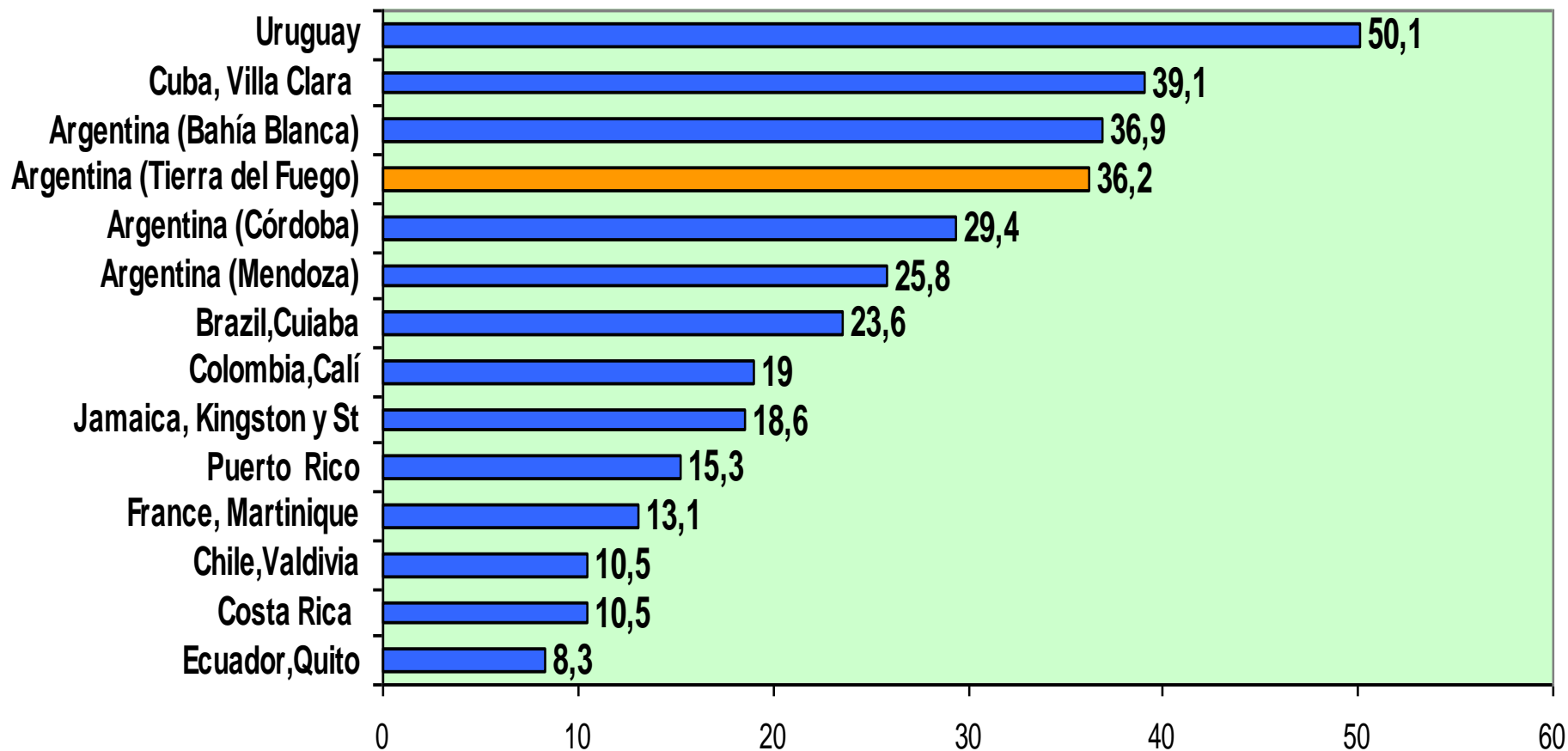


**MINISTERIO  
DE SALUD**

Por una Salud  
Integral Inklusiva  
y Humanizada

Dirección de Epidemiolog  
e Información de la Salud

COMPARACION DE TASAS AJUSTADAS SEGUN POBLACION MUNDIAL POR 100.000  
VARONES ENTRE REGISTROS POBLACIONALES DE AMERICA DEL SUR Y CARIBE.  
SITIO PULMON. PERIODO 2003-2007. IARC AÑO 2013



Fuente: Publicación *Cáncer Incidence in Five Continents. Vol X. IARC 2013*



Gobierno de  
Tierra del Fuego  
Antártida e Islas  
del Atlántico sur



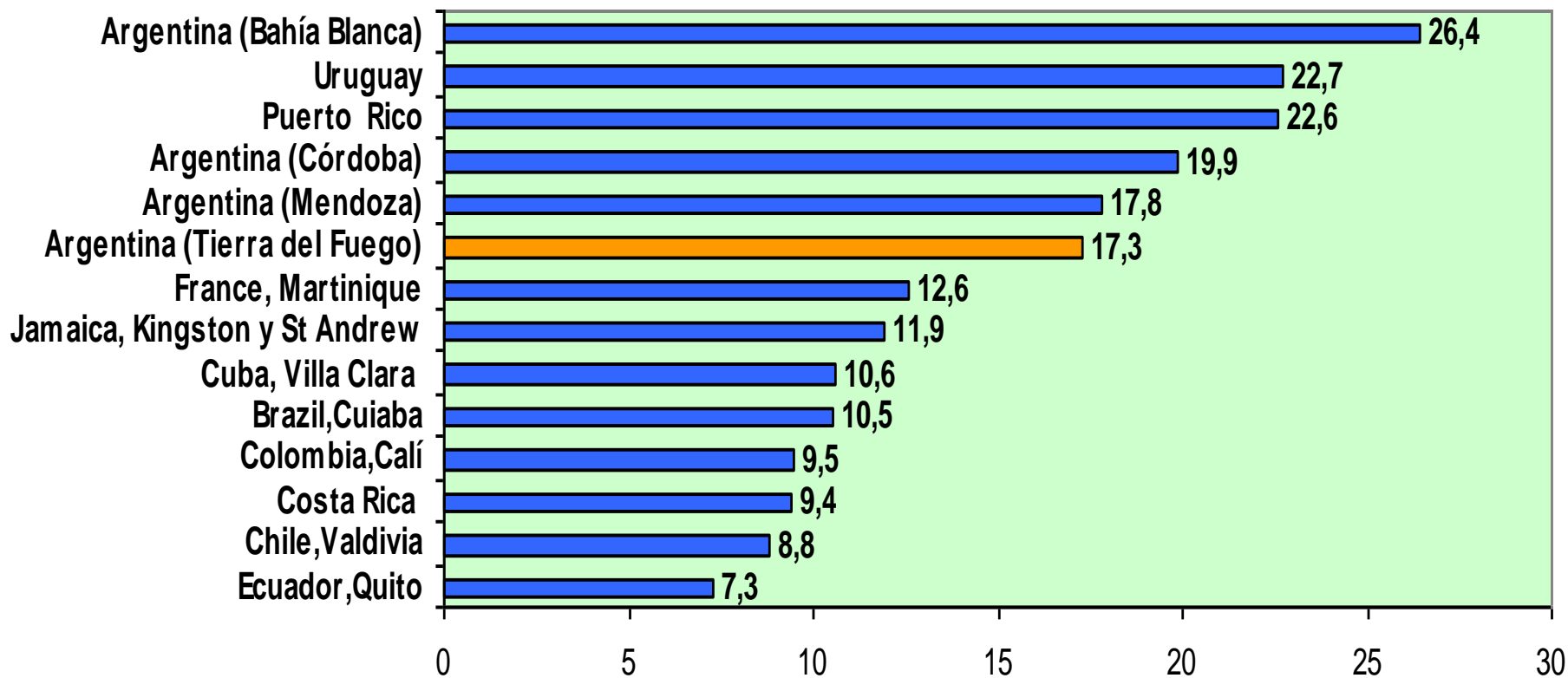
MINISTERIO  
DE SALUD

Por una Salud  
Integral Inclusiva  
y Humanizada

Dirección de Epidemiología  
e Información de la Salud



COMPARACION DE TASAS AJUSTADAS DE CANCER SEGUN POBLACION MUNDIAL POR  
100.000 VARONES ENTRE REGISTROS POBLACIONALES DE AMERICA DEL SUR Y CARIBE.  
SITIO COLON. PERIODO 2003-2007. IARC 2013



Fuente: Publicación Cancer Incidence in Five Continents. Vol X. IARC 2013



Gobierno de  
Tierra del Fuego  
Antártida e Islas  
del Atlántico sur

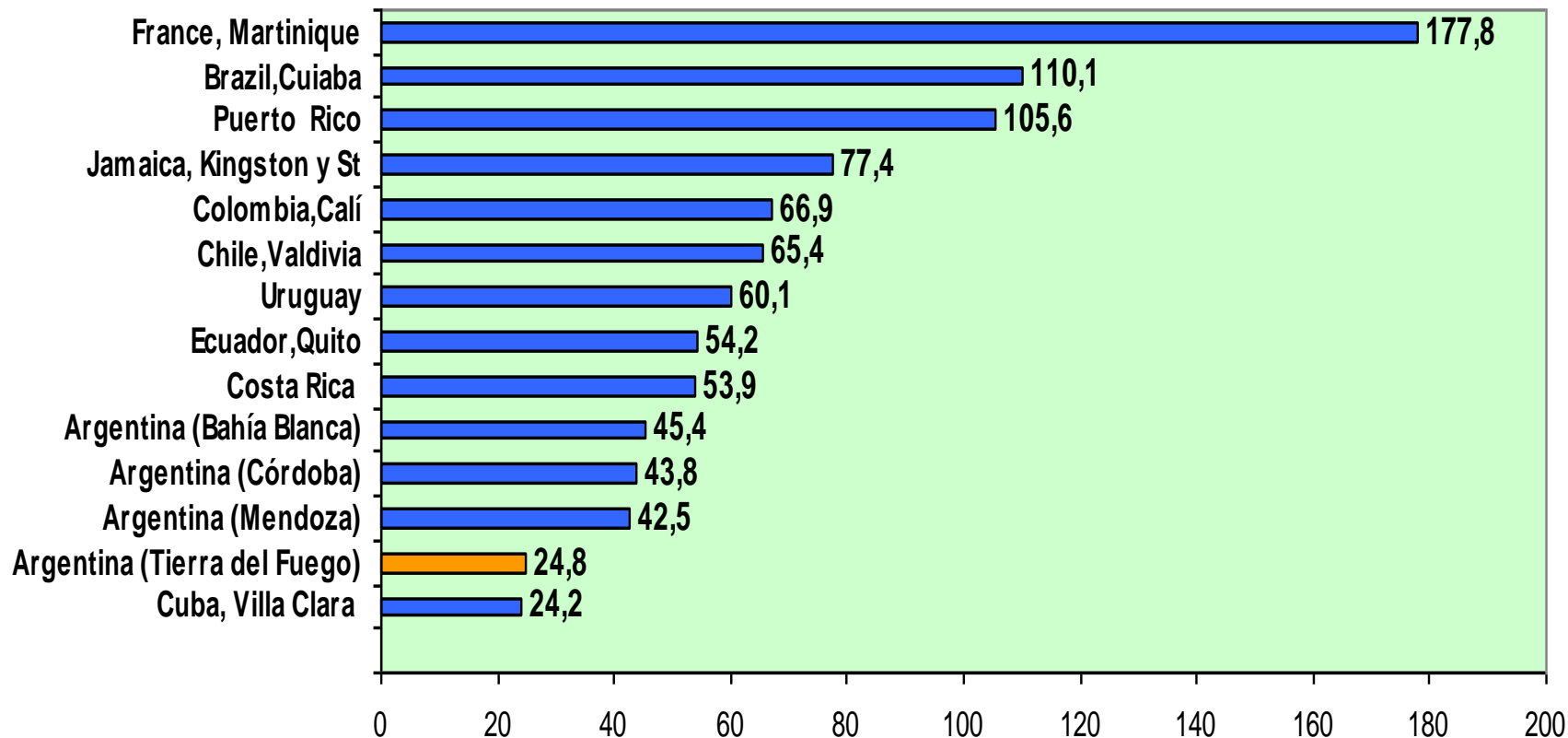


MINISTERIO  
DE SALUD

Por una Salud  
Integral Inclusiva  
y Humanizada

Dirección de Epidemiología  
e Información de la Salud

COMPARACION DE TASAS AJUSTADAS DE CANCER SEGUN POBLACION MUNDIAL POR 100.000  
VARONES ENTRE REGISTROS POBLACIONALES DE AMERICA DEL SUR  
Y CARIBE. SITIO PROSTATA. PERIODO 2003-2007. IARC AÑO 2013



Fuente: Publicacion Cancer Incidence in Five Continents. Vol.X. IARC 2013



Gobierno de  
Tierra del Fuego  
Antártida e Islas  
del Atlántico sur

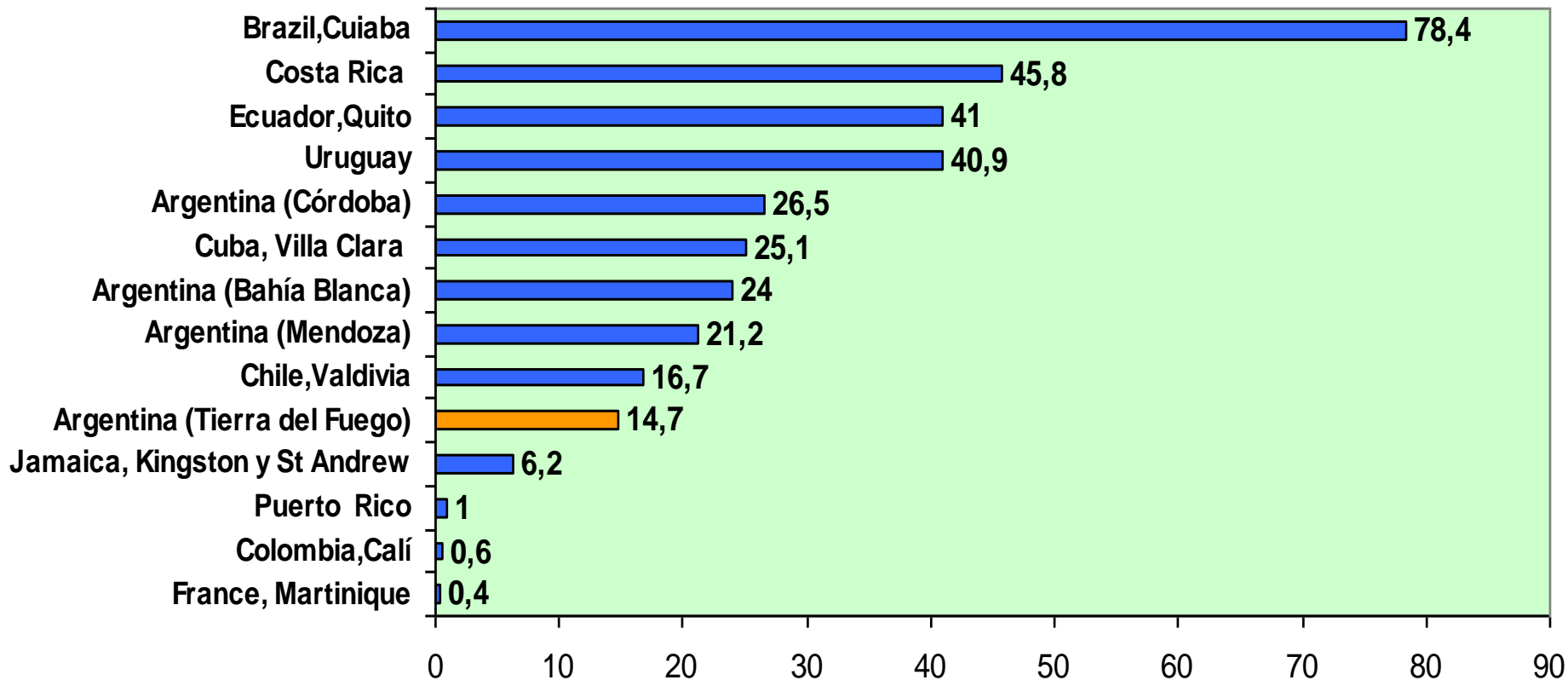


MINISTERIO  
DE SALUD

Por una Salud  
Integral Inklusiva  
y Humanizada

Dirección de Epidemiología  
e Información de la Salud

## COMPARACION DE TASAS AJUSTADAS SEGUN POBLACION MUNDIAL POR 100.000 VARONES ENTRE REGISTROS POBLACIONALES DE AMERICA DEL SUR Y CARIBE.SITIO PIEL NO MELANOMA PERIODO 2003-2007- IARC 2013



Fuente: Publicación Cancer Incidence in Five Continents Vol X. IARC 2013



Gobierno de  
Tierra del Fuego  
Antártida e Islas  
del Atlántico sur

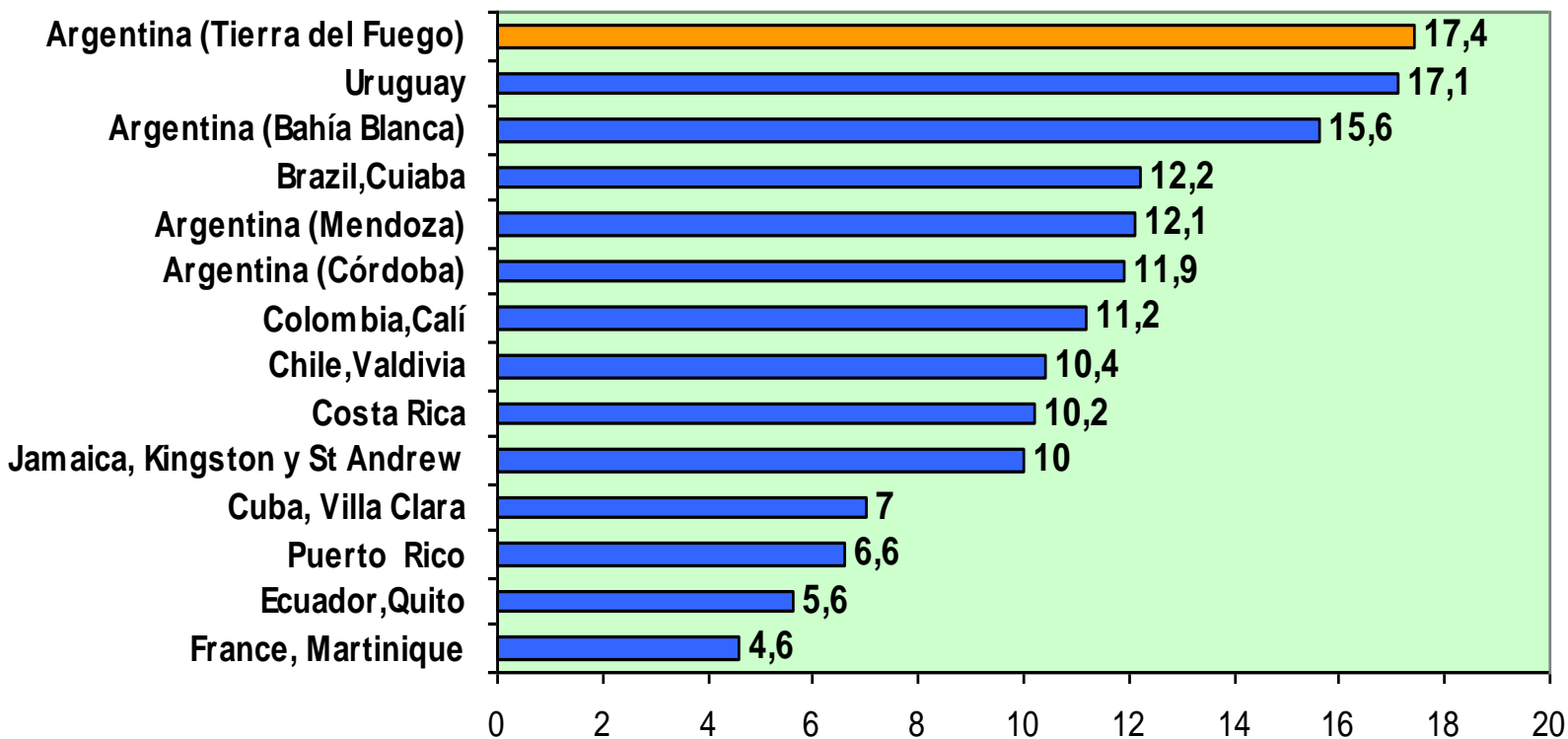


**MINISTERIO  
DE SALUD**

*Por una Salud  
Integral Inclusiva  
y Humanizada*

Dirección de Epidemiología  
e Información de la Salud

**COMPARACION DE TASAS AJUSTADAS DE CANCER SEGUN POBLACION MUNDIAL POR 100.000 VARONES ENTRE REGISTROS POBLACIONALES DE AMERICA DEL SUR Y CARIBE. VARONES. SITIO ESTOMAGO. PERIODO 2003-2007. IARC 2013**



Fuente: Publicación Cancer Incidence in Five Continents. Vol X. IARC 2013



Gobierno de  
Tierra del Fuego  
Antártida e Islas  
del Atlántico sur

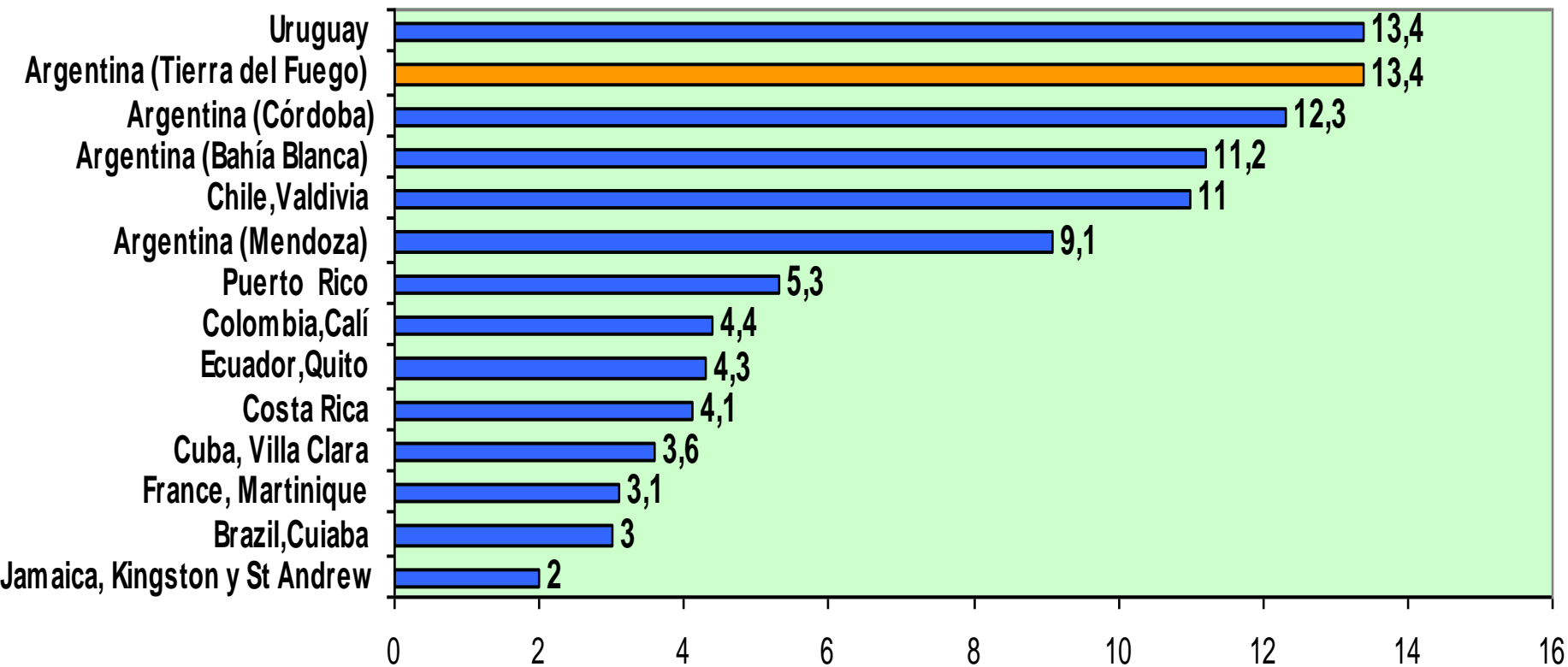


**MINISTERIO  
DE SALUD**

Por una Salud  
Integral Inclusiva  
y Humanizada

Dirección de Epidemiología  
e Información de la Salud

COMPARACION DE TASAS AJUSTADAS DE CANCER POR 100.000 VARONES ENTRE REGISTROS  
POBLACIONALES DE AMERICA DEL SUR Y CARIBE. SITIO RIÑON.  
PERIODO 2003-2007. IARC 2013



Fuente: Publicación Cancer Incidence in Five Continents Vol X. IARC 2013



Gobierno de  
Tierra del Fuego  
Antártida e Islas  
del Atlántico sur

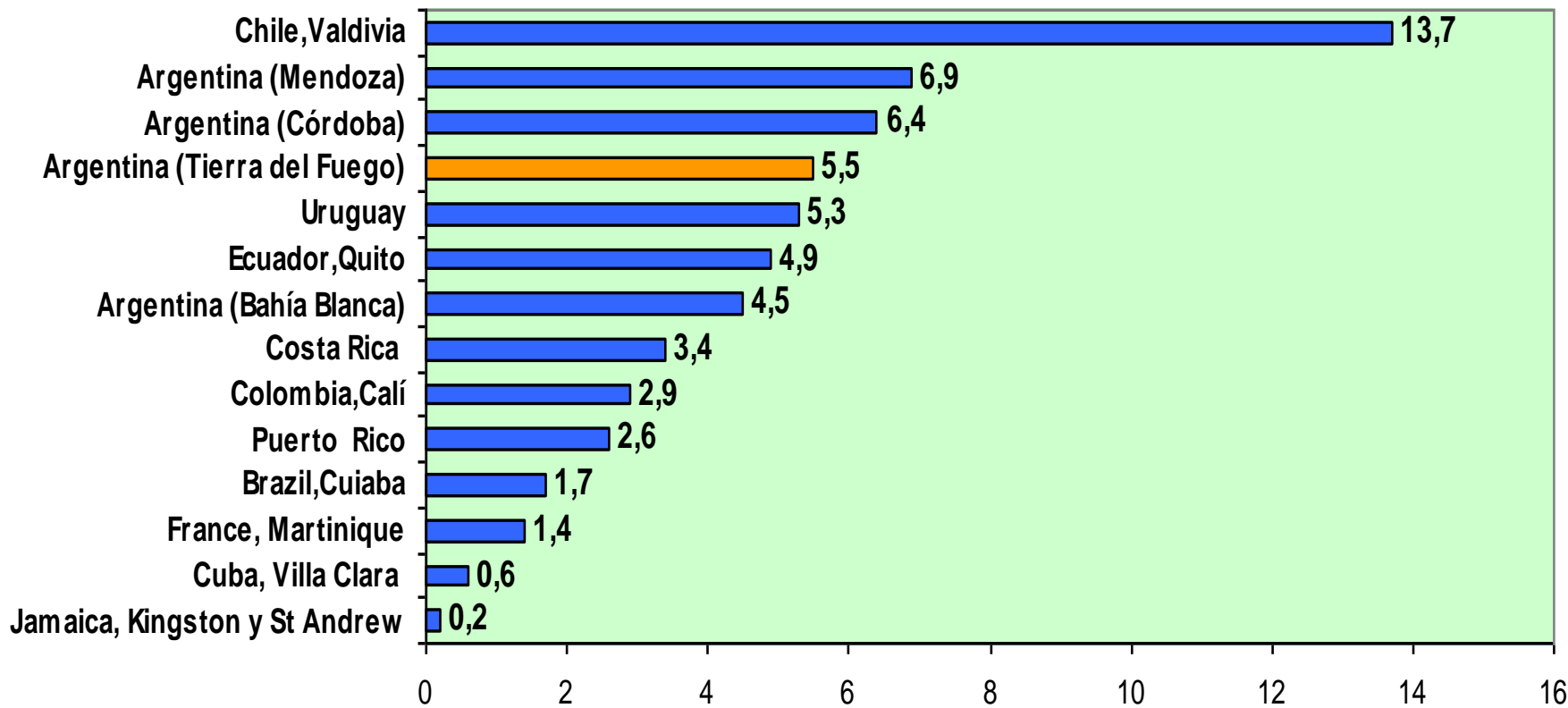


MINISTERIO  
DE SALUD

Por una Salud  
Integral Inclusiva  
y Humanizada

Dirección de Epidemiología  
e Información de la Salud

# COMPARACION DE TASAS AJUSTADAS DE CANCER SEGUN POBLACION MUNDIAL POR 100.000 VARONES ENTRE REGISTROS DE AMERICA DEL SUR Y CARIBE SITIO TESTICULO. PERIODO 2003-2007-IARC 2013



Fuente: Publicación Cancer Incidence in Five Continents. Vol.X. IARC 2013



Gobierno de  
Tierra del Fuego  
Antártida e Islas  
del Atlántico sur



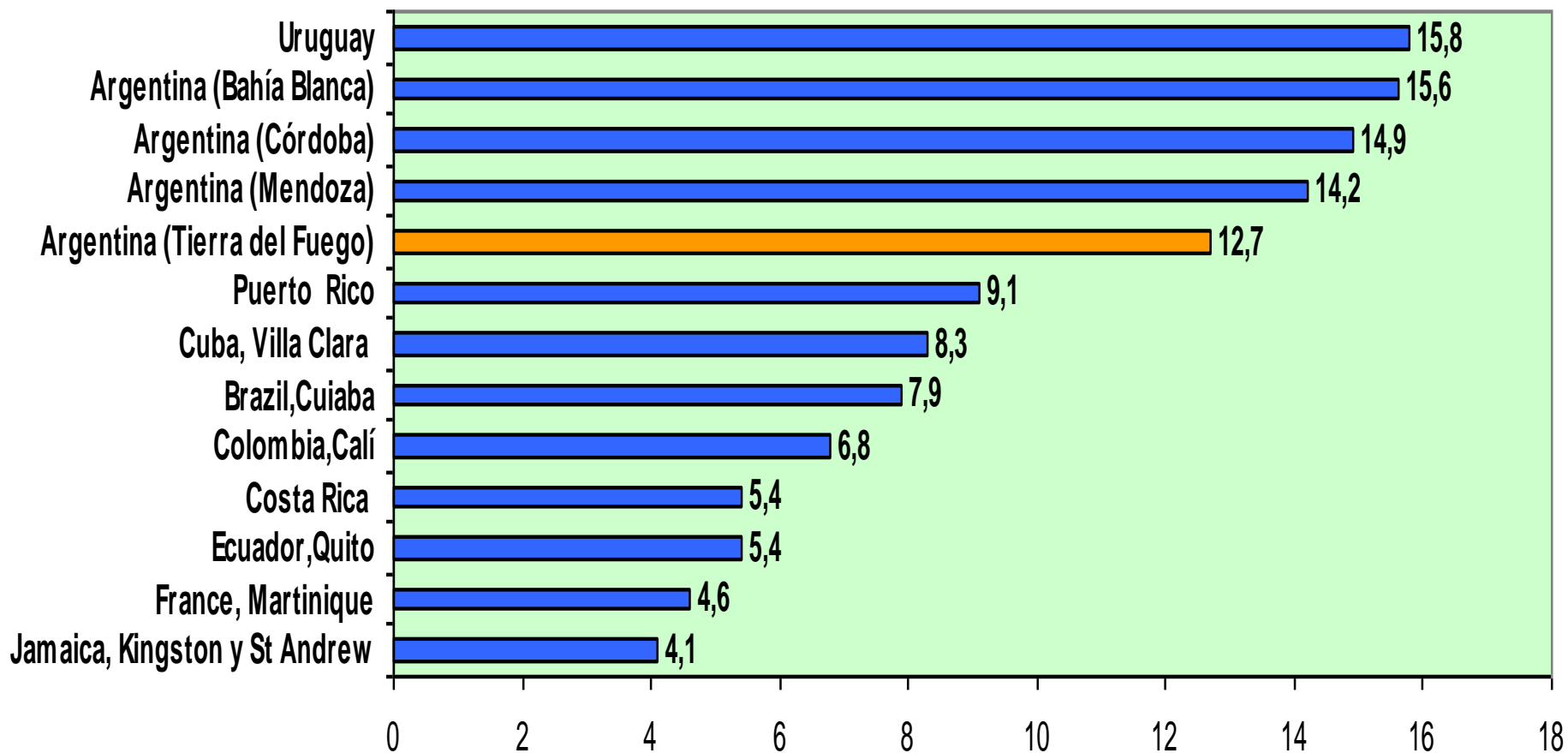
**MINISTERIO  
DE SALUD**

Por una Salud  
Integral Inclusiva  
y Humanizada

Dirección de Epidemiología  
e Información de la Salud



COMPARACION DE TASAS AJUSTADAS DE CANCER SEGUN POBLACION MUNDIAL POR 100.000 VARONES ENTRE REGISTROS POBLACIONALES DE AMERICA DEL SUR Y CARIBE .SITIO VEJIGA. PERIODO 2003 - 2007. IARC 2013



Fuente: Publicación Cancer Incidence in Five Continents. Vol X. IARC 2013



Gobierno de  
Tierra del Fuego  
Antártida e Islas  
del Atlántico sur

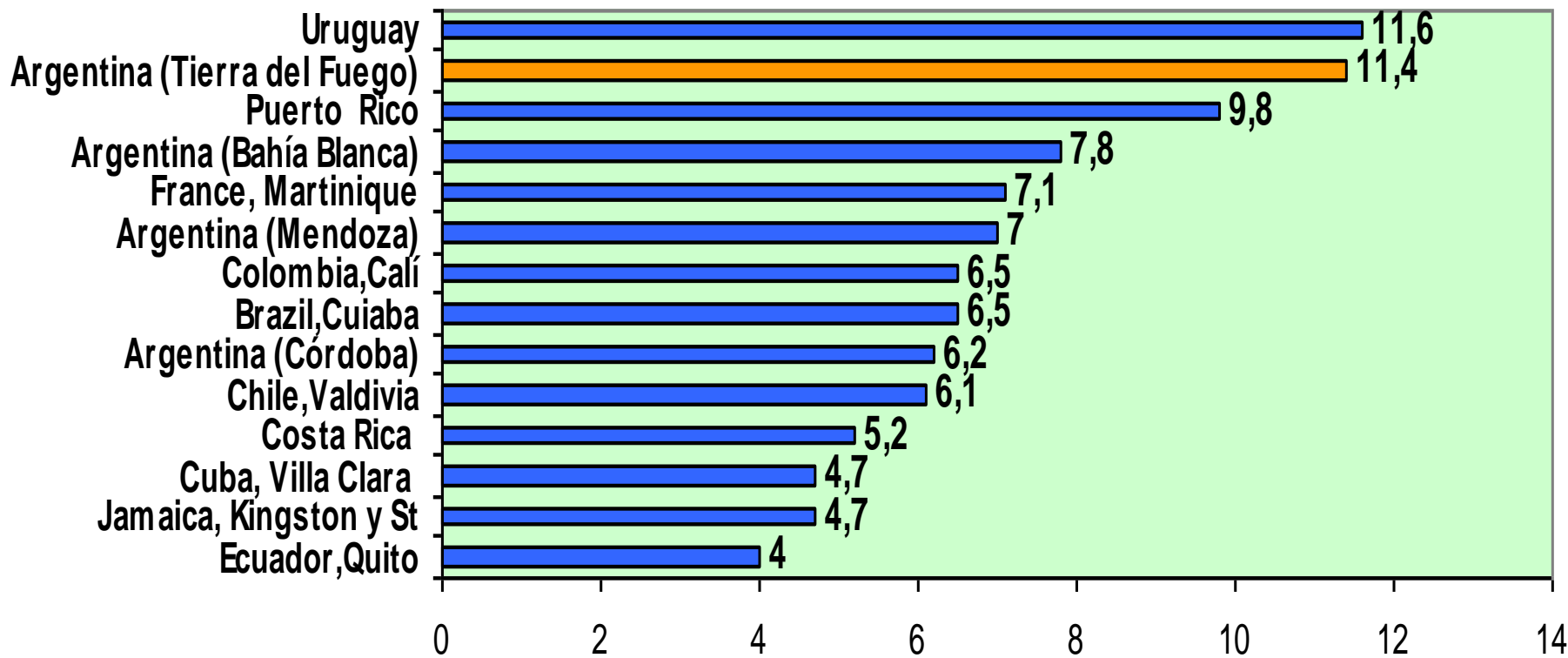


MINISTERIO  
DE SALUD

Por una Salud  
Integral Inklusiva  
y Humanizada

Dirección de Epidemiología  
e Información de la Salud

# COMPARACION DE TASAS AJUSTADAS DE CANCER SEGUN POBLACION MUNDIAL POR 100.000 VARONES ENTRE REGISTROS POBLACIONALES DE AMERICA DEL SUR Y CARIBE.SITIO RECTO. PERIODO 2003 - 2007. IARC 2013



Fuente: Publicación Cancer Incidence in Five Continents. Vol X. IARC 2013



Gobierno de  
Tierra del Fuego  
Antártida e Islas  
del Atlántico sur



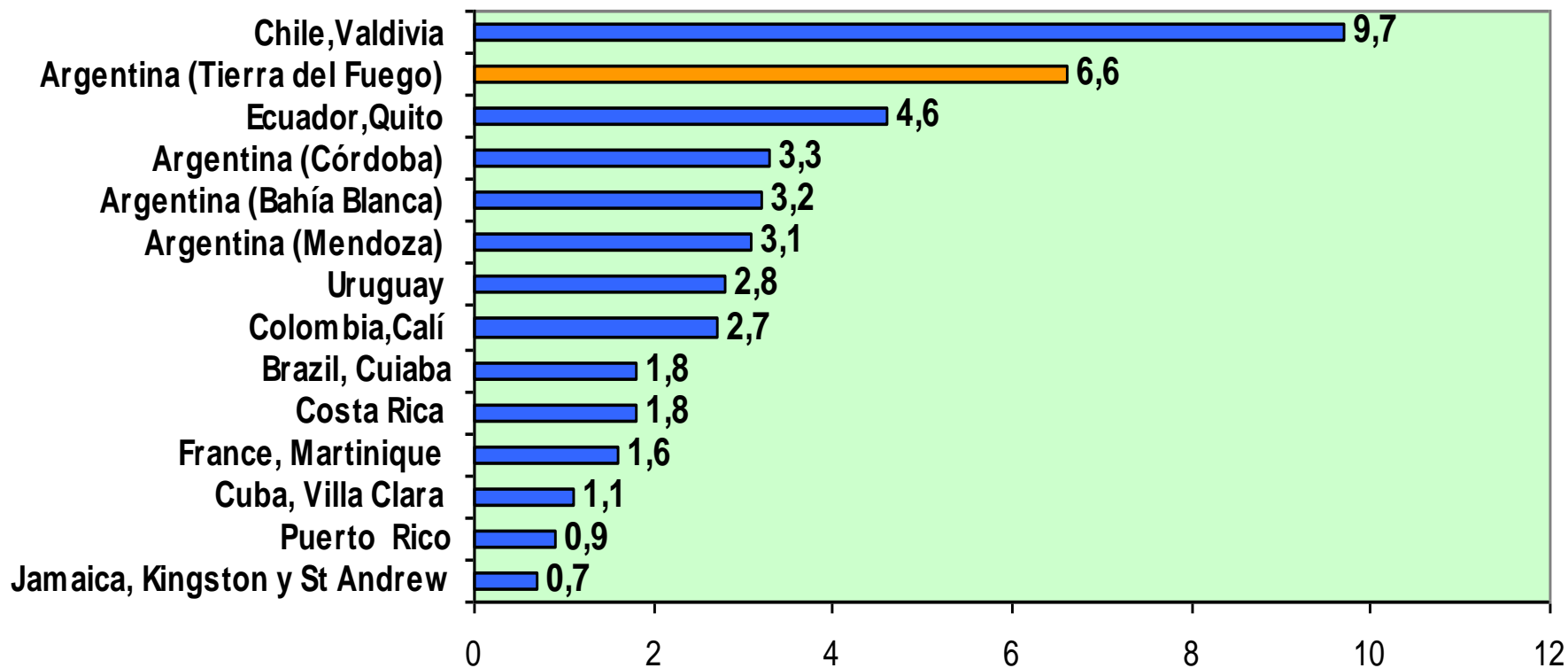
**MINISTERIO  
DE SALUD**

Por una Salud  
Integral Inclusiva  
y Humanizada

Dirección de Epidemiología  
e Información de la Salud

**COMPARACION DE TASAS AJUSTADAS DE CANCER SEGUN POBLACION MUNDIAL POR 100.000 VARONES ENTRE REGISTROS POBLACIONALES DE AMERICA DEL SUR Y CARIBE. SITIO VESICULA. PERIODO 2003-2007.**

**IARC 2013**



**Fuente: Publicacion Cancer Incidence in Five Continents. Vol X. IARC 2013**



Gobierno de  
Tierra del Fuego  
Antártida e Islas  
del Atlántico sur

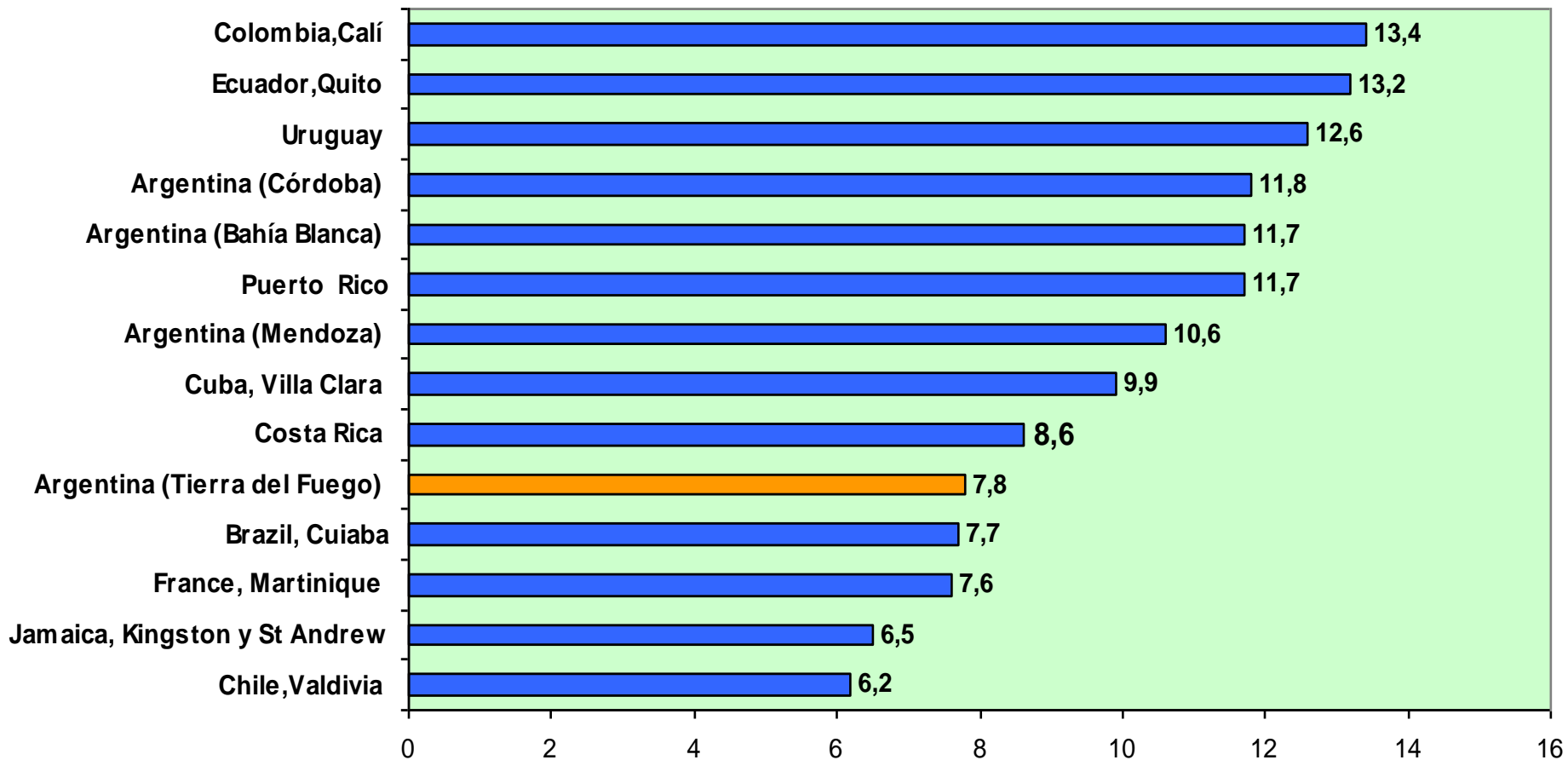


**MINISTERIO  
DE SALUD**

*Por una Salud  
Integral Inclusiva  
y Humanizada*

Dirección de Epidemiología  
e Información de la Salud

# COMPARACION DE TASAS AJUSTADAS DE CANCER SEGUN POBLACION MUNDIAL POR 100.000 VARONES ENTRE REGISTROS POBLACIONALES DE AMERICA DEL SUR Y CARIBE. SITIO LINFOMAS. PERIODO 2003-2007. IARC 2013



Fuente: Publicación Cancer Incidence in Five Continents. Vol X. IARC 2013



Gobierno de  
Tierra del Fuego  
Antártida e Islas  
del Atlántico sur

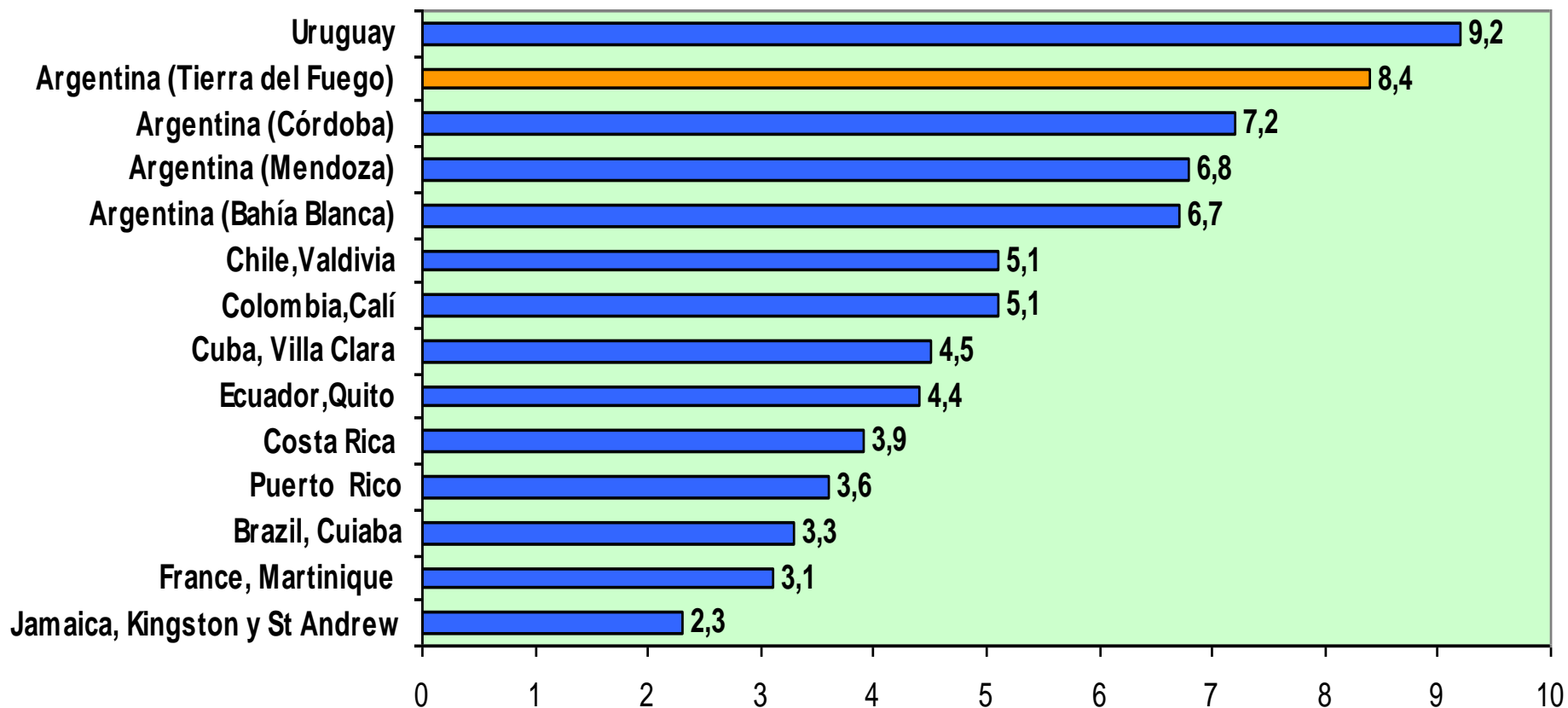


**MINISTERIO  
DE SALUD**

*Por una Salud  
Integral Inklusiva  
y Humanizada*

Dirección de Epidemiología  
e Información de la Salud

COMPARACION DE TASAS AJUSTADAS DE CANCER SEGUN POBLACION MUNDIAL POR 100.000  
VARONES ENTRE REGISTROS POBLACIONALES DE AMERICA DEL SUR Y CARIBE. SITIO PANCREAS.  
PERIODO 2003-2007. IARC 2013



Fuente: Publicación Cancer Incidence in Five Continents. Vol X. IARC 2013



Gobierno de  
Tierra del Fuego  
Antártida e Islas  
del Atlántico sur



MINISTERIO  
DE SALUD

Por una Salud  
Integral Inclusiva  
y Humanizada

Dirección de Epidemiología  
e Información de la Salud

**COMPARACION DE TASAS AJUSTADAS EN MUJERES ENTRE REGISTROS POBLACIONALES DE CANCER DE AMERICA DEL SUR Y CARIBE SEGÚN DATOS DE LA PUBLICACION INTERNACIONAL DE LA IARC “CANCER INCIDENCIE IN FIVE CONTINENTS” VOL X. Ed. 2013**



Gobierno de  
Tierra del Fuego  
Antártida e Islas  
del Atlántico sur



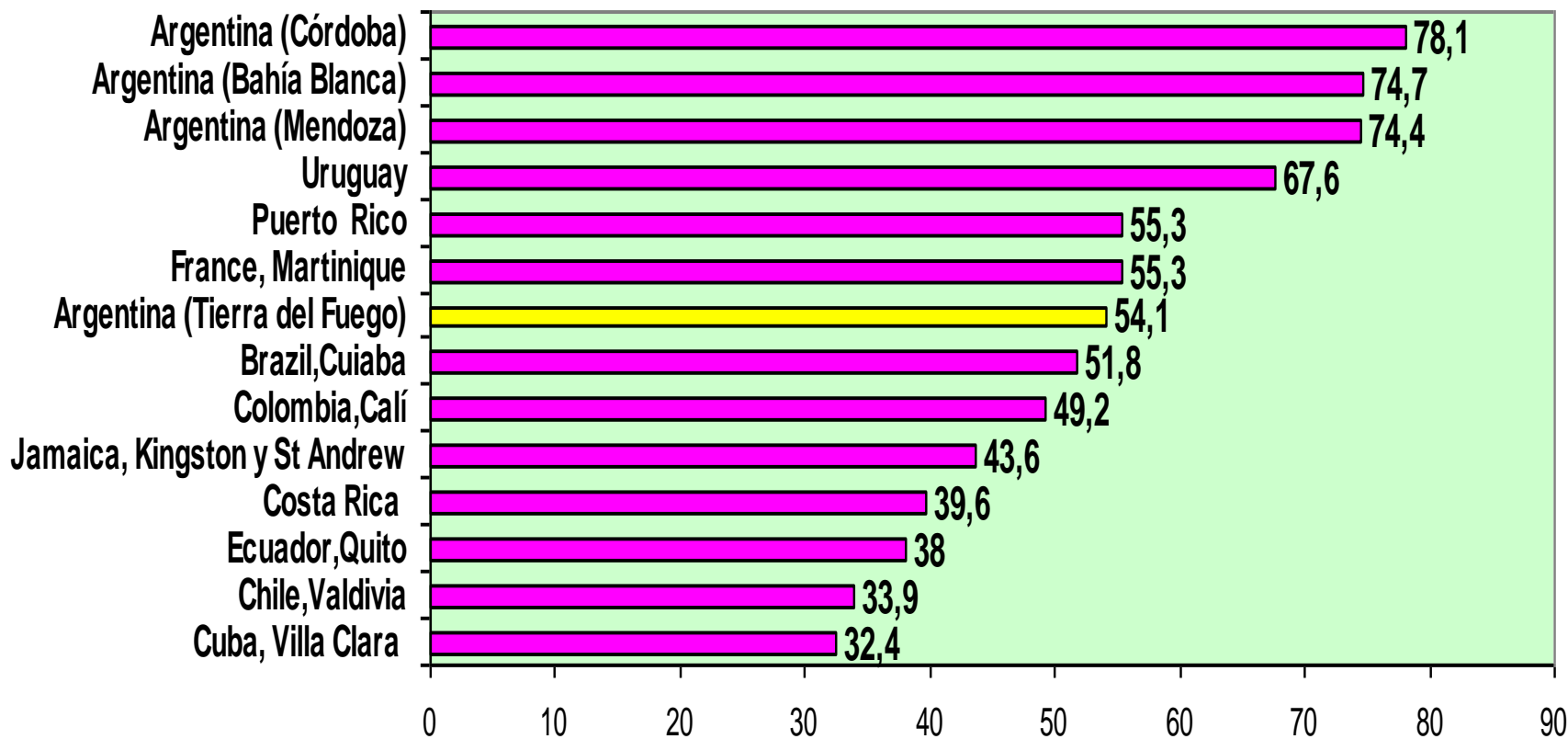
**MINISTERIO  
DE SALUD**

Por una Salud  
Integral Inklusiva  
y Humanizada

Dirección de Epidemiolog  
e Información de la Salud



COMPARACION DE TASAS AJUSTADAS DE CANCER SEGUN POBLACION MUNDIAL POR 100.000  
MUJERES ENTRE REGISTROS POBLACIONALES DE AMERICA DEL SUR Y CARIBE.  
SITIO MAMA. PERIODO 2003-2007- IARC 2013



Fuente: Publicación Cancer Incidence in Five Continents. Vol.X.IARC 2013



Gobierno de  
Tierra del Fuego  
Antártida e Islas  
del Atlántico sur

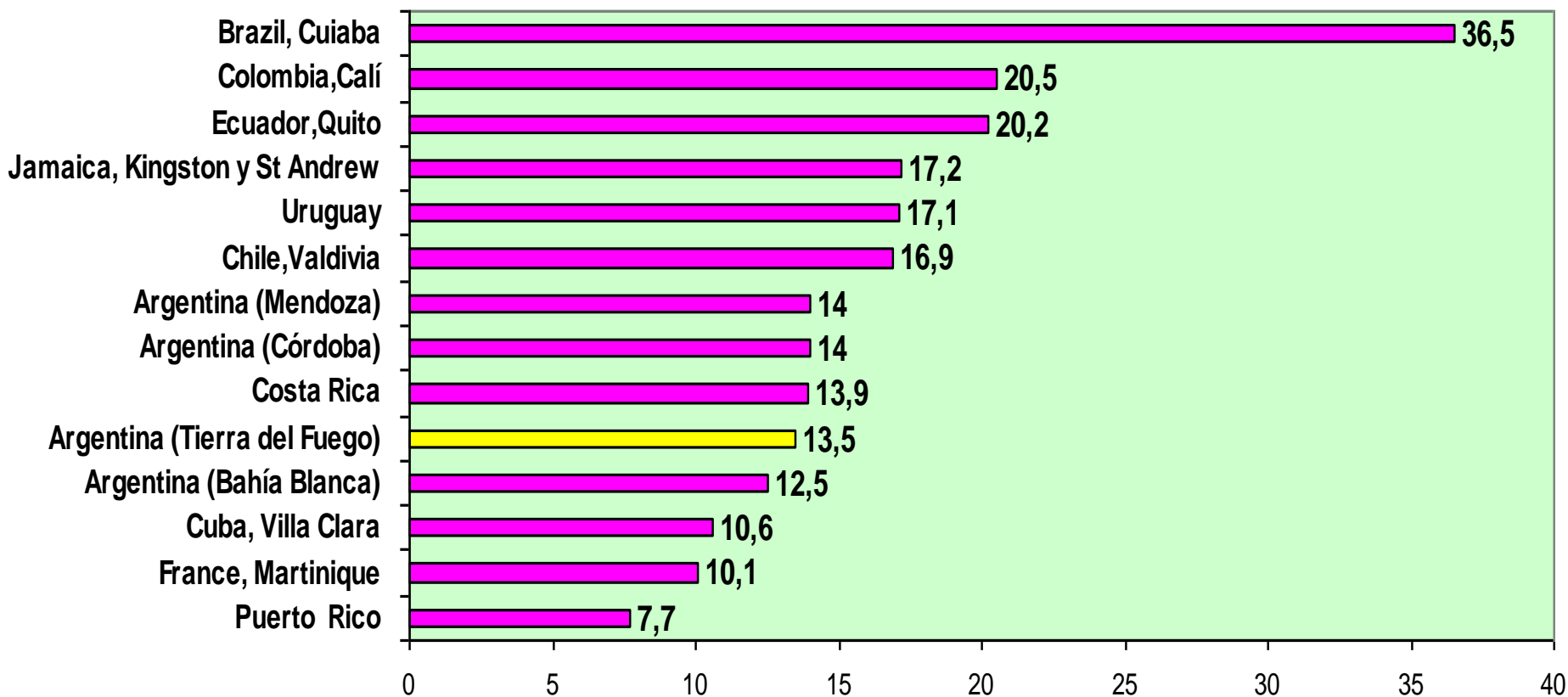


MINISTERIO  
DE SALUD

Por una Salud  
Integral Inclusiva  
y Humanizada

Dirección de Epidemiología  
e Información de la Salud

# COMPARACION DE TASAS AJUSTADAS DE CANCER SEGÚN POBLACION MUNDIAL POR 100.000 MUJERES ENTRE REGISTROS POBLACIONALES DE AMERICA DEL SUR Y CARIBE.SITIO CUELLO DE UTERO. PERIODO 2003-2007. IARC 2013



Fuente: Publicación Cancer Incidence in Five Continents. Vol X. IARC 2013



Gobierno de  
Tierra del Fuego  
Antártida e Islas  
del Atlántico sur

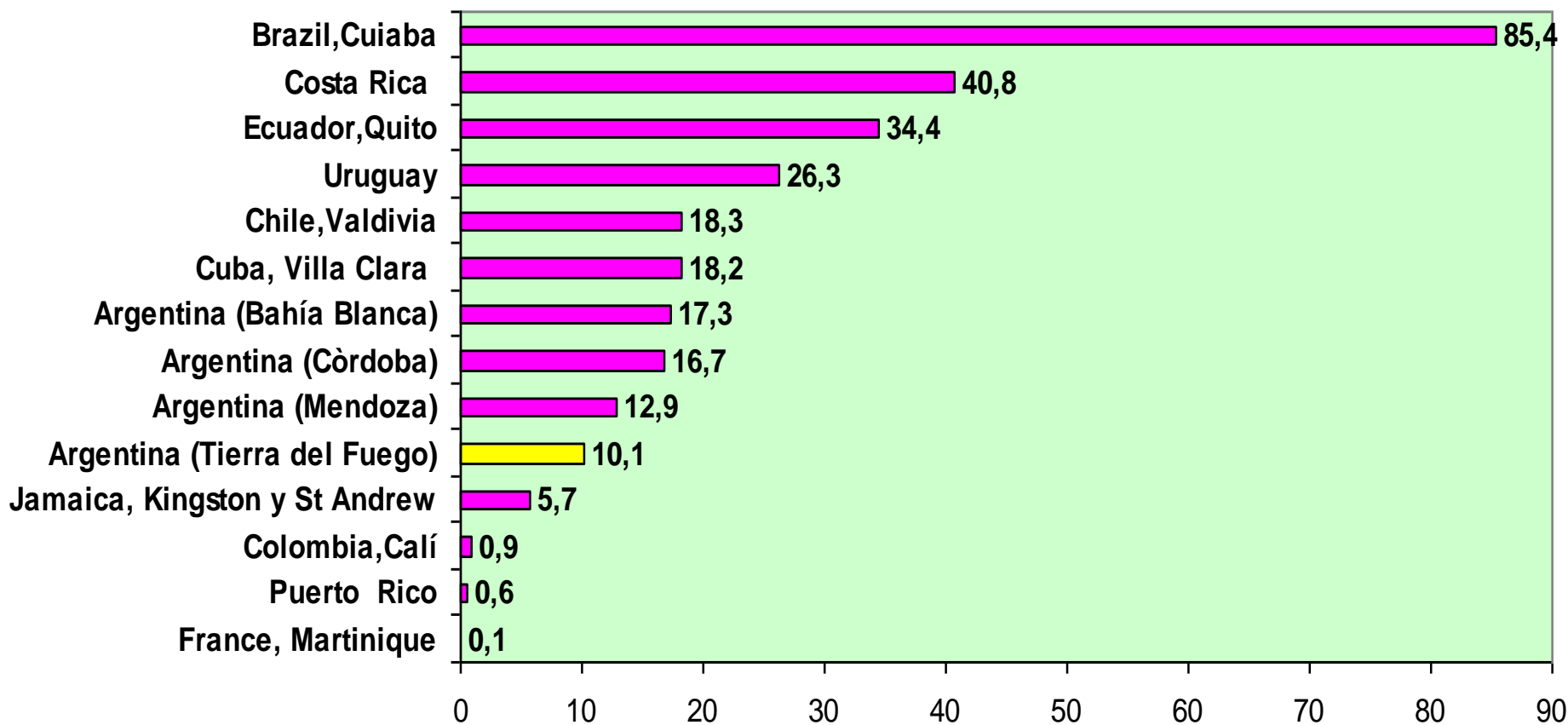


**MINISTERIO  
DE SALUD**

*Por una Salud  
Integral Inklusiva  
y Humanizada*

Dirección de Epidemiología  
e Información de la Salud

# COMPARACION DE TASAS AJUSTADAS SEGUN POBLACION MUNDIAL POR 100.000 MUJERES ENTRE REGISTROS POBLACIONALES DE AMERICA DEL SUR Y CARIBE. SITIO PIEL NO MELANOMA. PERIODO 2003-2007. IARC 2013



Fuente: Publicación Cancer Incidence in Five Continents Vol X. IARC 2013



Gobierno de  
Tierra del Fuego  
Antártida e Islas  
del Atlántico sur

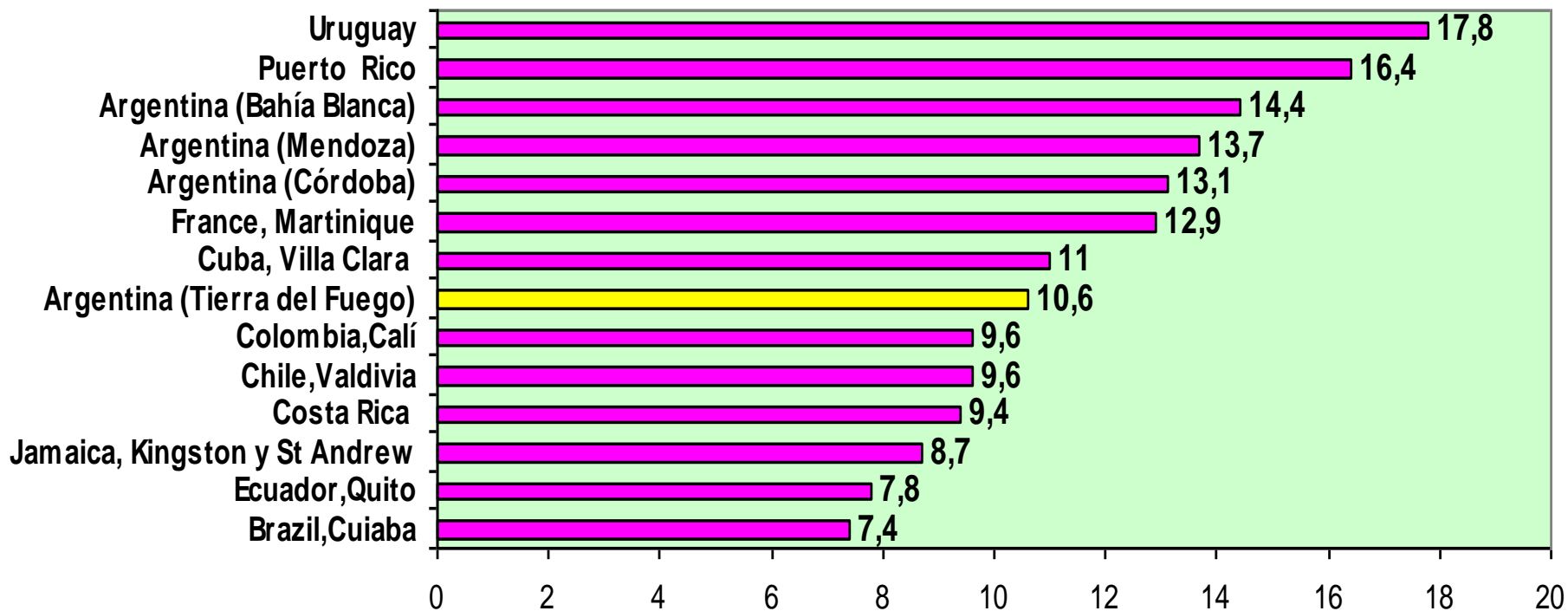


**MINISTERIO  
DE SALUD**

*Por una Salud  
Integral Inclusiva  
y Humanizada*

Dirección de Epidemiología  
e Información de la Salud

# COMPARACION DE TASAS AJUSTADAS DE CANCER SEGUN POBLACION MUNDIAL POR 100.000 MUJERES ENTRE REGISTROS POBLACIONALES DE AMERICA DEL SUR Y CARIBE.SITIO COLON. PERIODO 2003-2007. IARC 2013



Fuente: Publicación Cancer Incidence in Five Continents Vol. X. IARC 2013



Gobierno de  
Tierra del Fuego  
Antártida e Islas  
del Atlántico sur

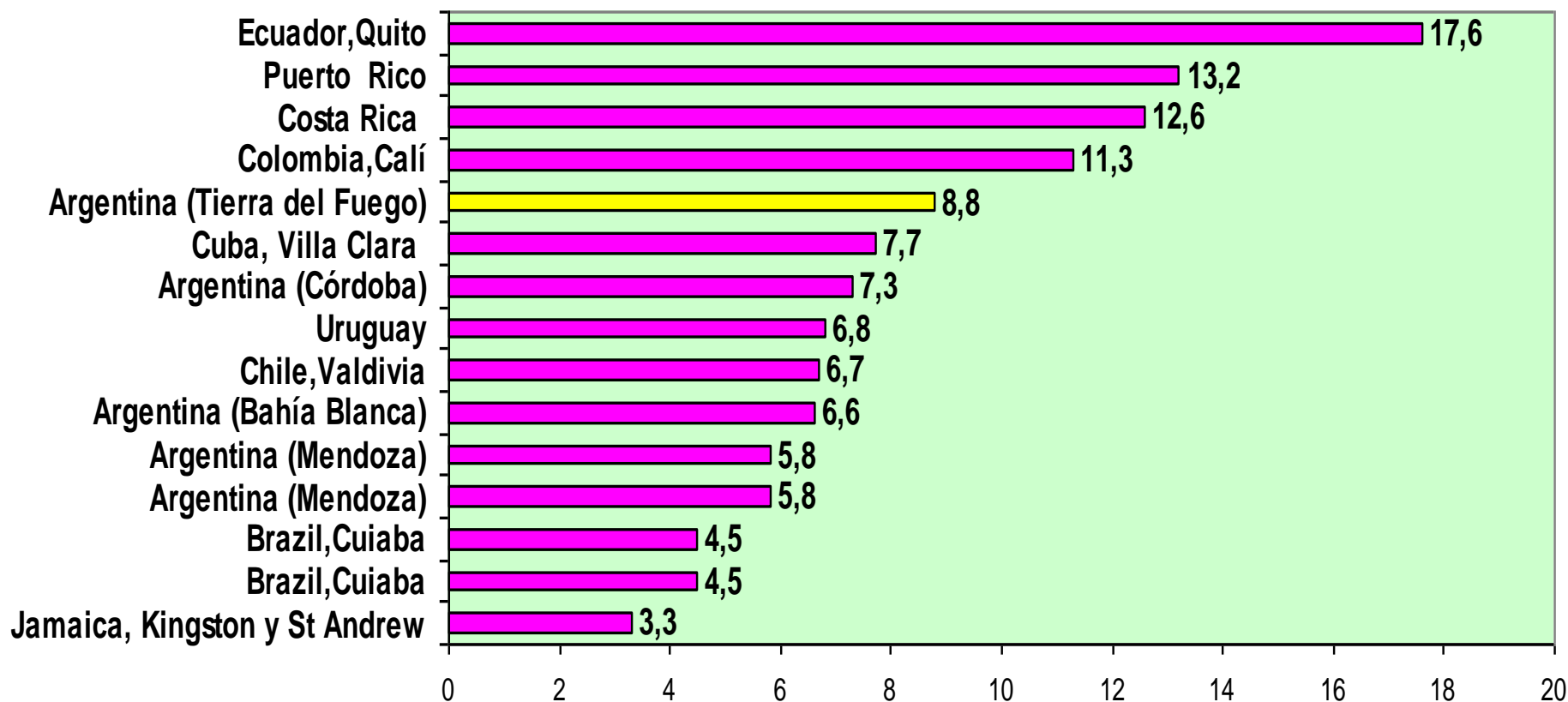


**MINISTERIO  
DE SALUD**

*Por una Salud  
Integral Inclusiva  
y Humanizada*

Dirección de Epidemiología  
e Información de la Salud

**COMPARACION DE TASAS AJUSTADAS SEGUN POBLACION MUNDIAL POR 100.000 MUJERES ENTRE REGISTROS POBLACIONALES DE AMERICA DEL SUR Y CARIBE. SITIO TIROIDES. PERIODO 2003-2007- IARC**



Fuente: Publicacion Cancer Incidence in Five Continents. Vol X.IARC.



Gobierno de  
Tierra del Fuego  
Antártida e Islas  
del Atlántico sur

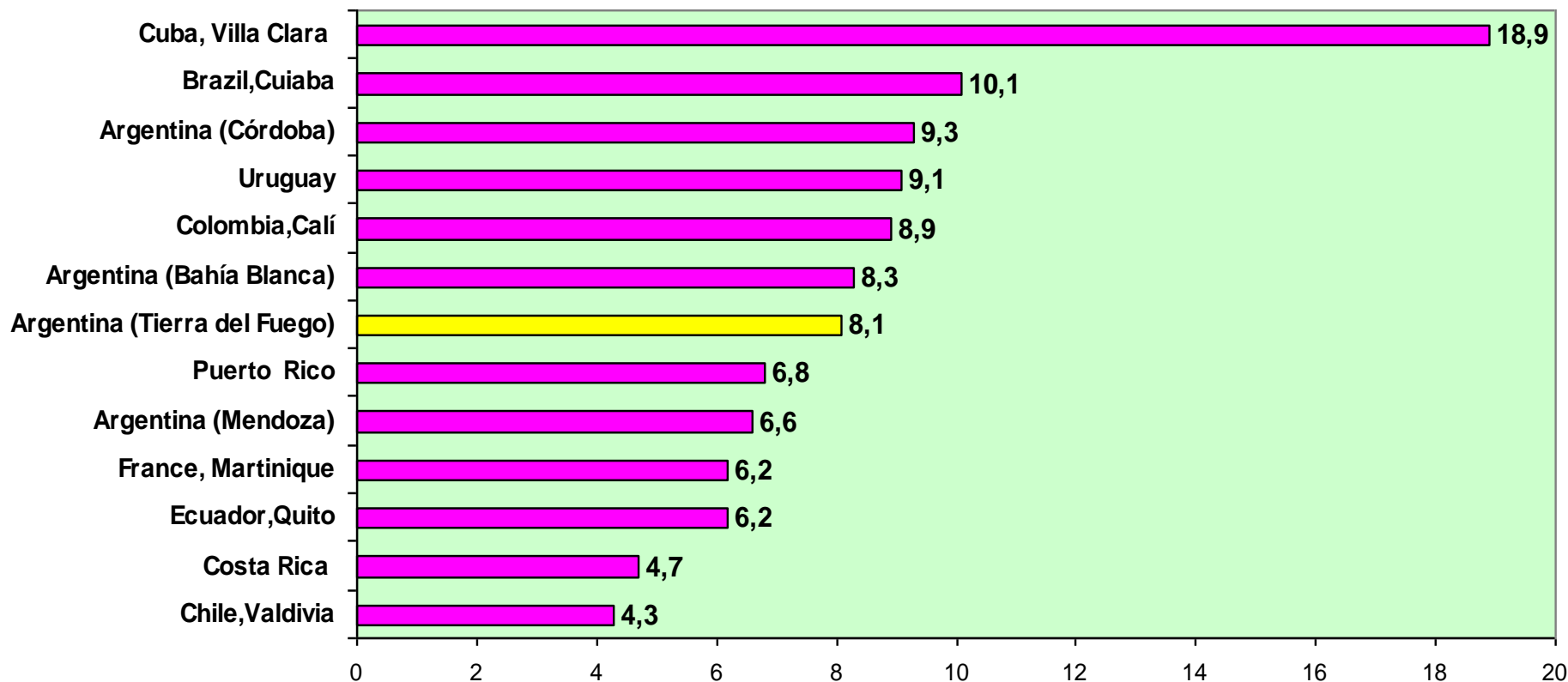


**MINISTERIO  
DE SALUD**

*Por una Salud  
Integral Inclusiva  
y Humanizada*

Dirección de Epidemiología  
e Información de la Salud

## COMPARACION DE TASAS AJUSTADAS SEGUN POBLACION MUNDIAL POR 100.000 MUJERES ENTRE REGISTROS POBLACIONALES DE AMERICA DEL SUR Y CARIBE. SITIO PULMON. MUJERES. PERIODO 2003- 2007. IARC 2013



Fuente: Publicación Cancer Incidence in Five Continents. Vol X. IARC 2013



Gobierno de  
Tierra del Fuego  
Antártida e Islas  
del Atlántico sur

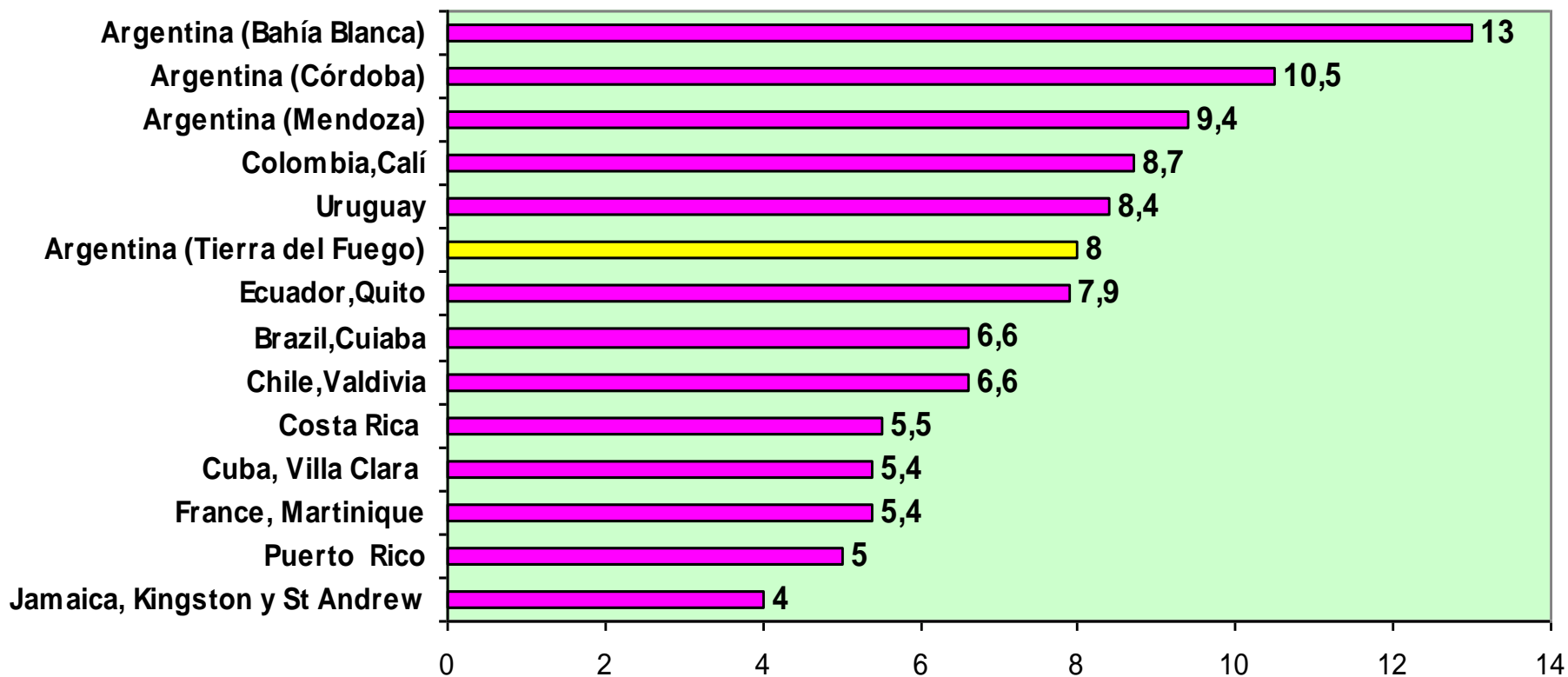


**MINISTERIO  
DE SALUD**

*Por una Salud  
Integral Inclusiva  
y Humanizada*

Dirección de Epidemiología  
e Información de la Salud

**COMPARACION DE TASAS AJUSTADAS DE CANCER SEGUN POBLACION MUNDIAL POR  
100.000 MUJERES ENTRE REGISTROS POBLACIONALES DE AMERICA DEL SUR Y CARIBE.  
SITIO OVARIO. PERIODO 2003-2007. IARC 2013**



Fuente: Publicación Cancer Incidence in Five Continents. Vol X. IARC 2013



Gobierno de  
Tierra del Fuego  
Antártida e Islas  
del Atlántico sur



**MINISTERIO  
DE SALUD**

Por una Salud  
Integral Inclusiva  
y Humanizada

Dirección de Epidemiología  
e Información de la Salud



**COMPARACION DE TASAS AJUSTADAS DE CANCER SEGUN POBLACION MUNDIAL POR 100.000 MUJERES ENTRE REGISTROS POBLACIONALES DE AMERICA DEL SUR Y CARIBE. SITIO CUERPO DE UTERO. PERIODO 2003 - 2007. IARC 2013**



Fuente: Publicación Cancer Incidence in Five Continents. Vol X. IARC 2013



Gobierno de  
Tierra del Fuego  
Antártida e Islas  
del Atlántico sur

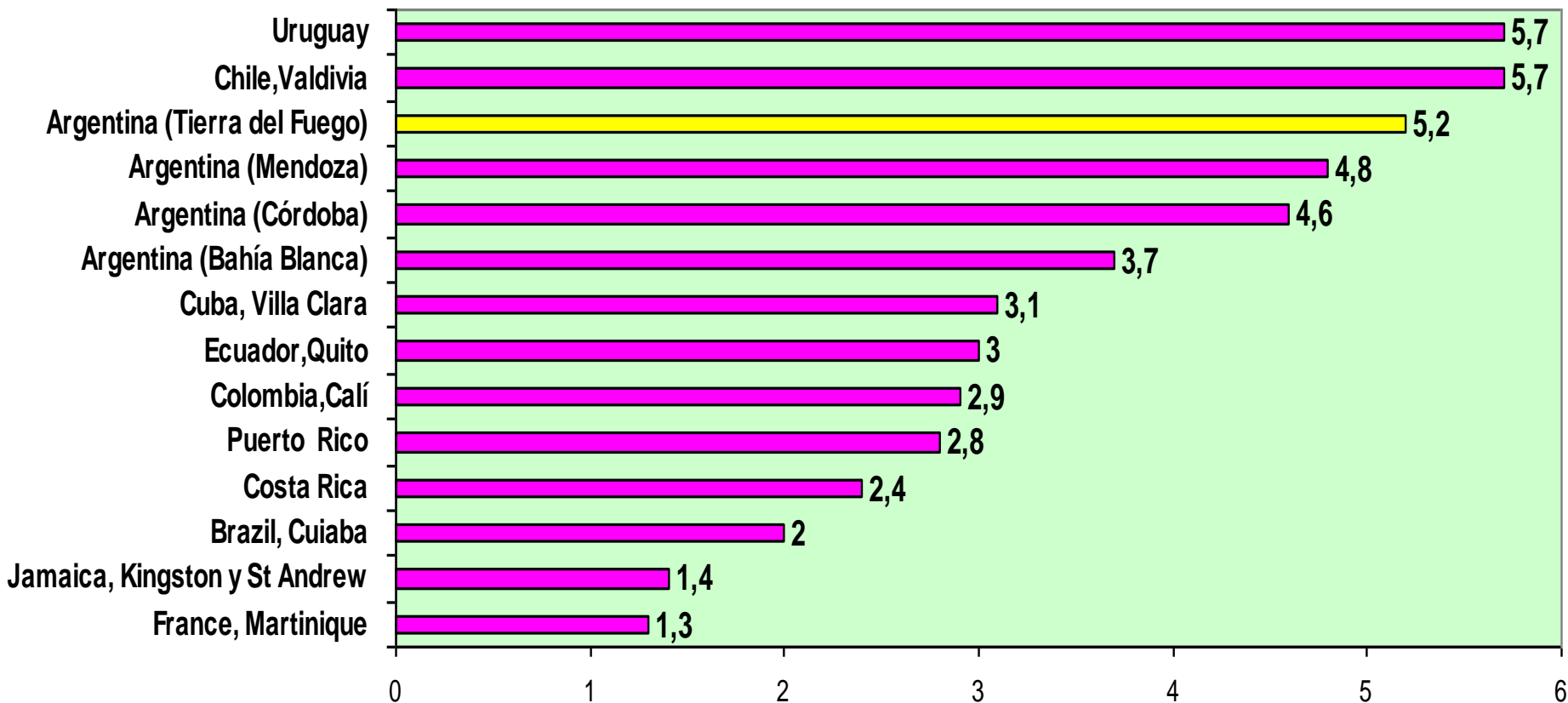


**MINISTERIO  
DE SALUD**

*Por una Salud  
Integral Inclusiva  
y Humanizada*

Dirección de Epidemiología  
e Información de la Salud

# COMPARACION DE TASAS AJUSTADAS DE CANCER SEGUN POBLACION MUNDIAL POR 100.000 MUJERES ENTRE REGISTROS POBLACIONALES DE AMERICA DEL SUR Y CARIBE. SITIO RIÑON. PERIODO 2003-2007. IARC 2013



Fuente: Publicación Cancer Incidence in Five Continents. Vol X.IARC 2013



Gobierno de  
Tierra del Fuego  
Antártida e Islas  
del Atlántico sur

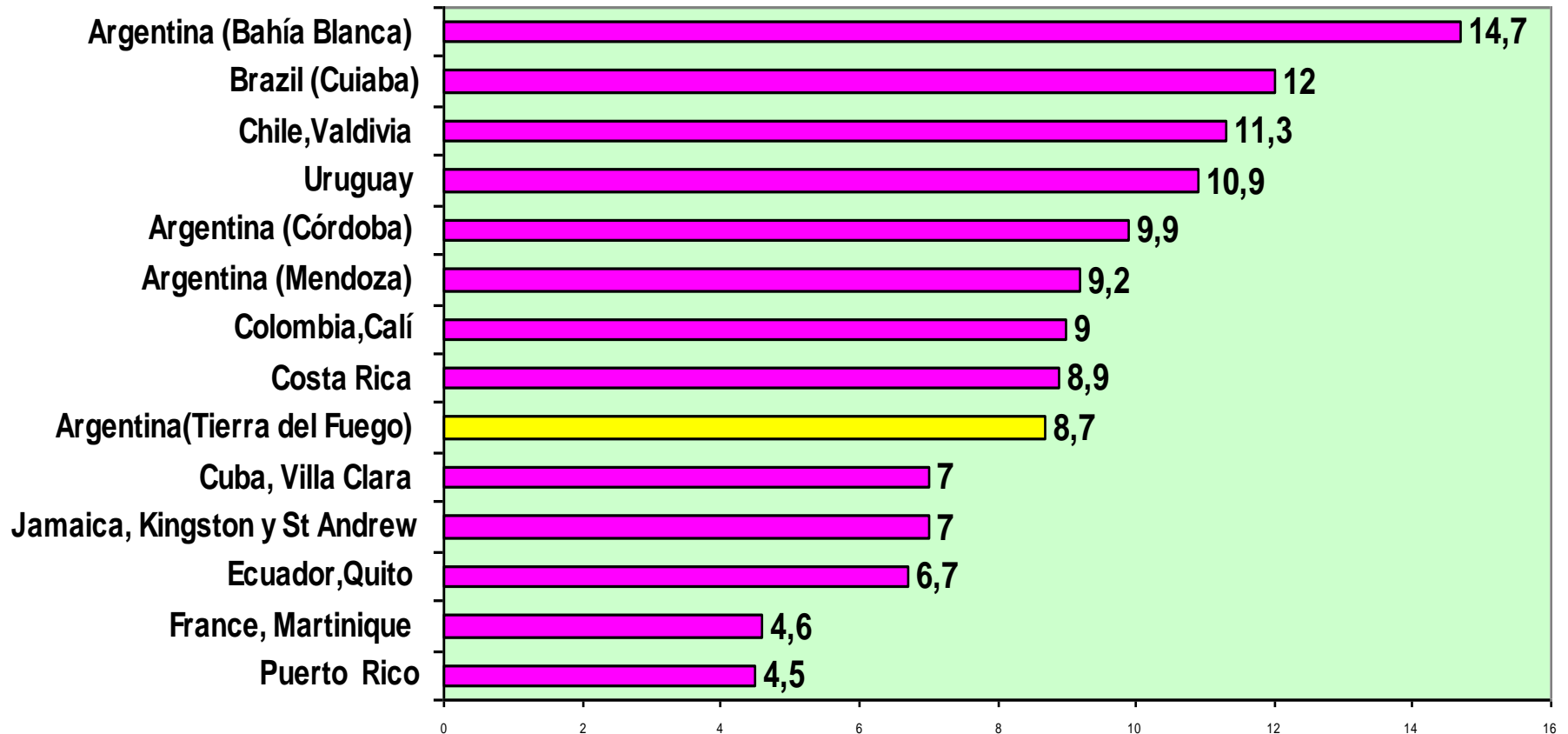


**MINISTERIO  
DE SALUD**

Por una Salud  
Integral Inklusiva  
y Humanizada

Dirección de Epidemiología  
e Información de la Salud

# COMPARACION DE TASAS AJUSTADAS DE CANCER SEGUN POBLACION MUNDIAL POR 100.000 MUJERES ENTRE REGISTROS POBLACIONALES DE AMERICA DEL SUR Y CENTRAL.SITIO ESTOMAGO. PERIODO 2003 - 2007- IARC 2013



Fuente. Publicación Cancer Incidence in Five Continents. Vol X. IARC 2013



Gobierno de  
Tierra del Fuego  
Antártida e Islas  
del Atlántico sur



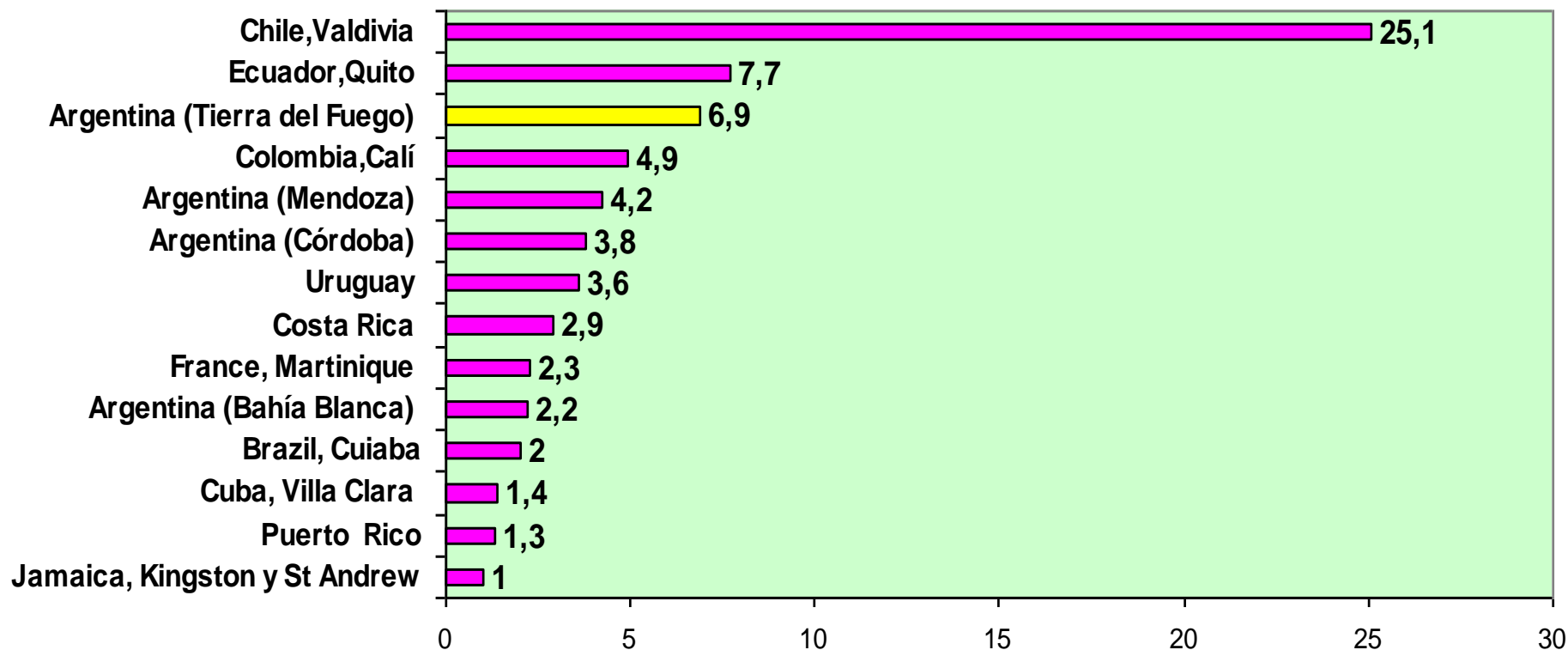
**MINISTERIO  
DE SALUD**

Por una Salud  
Integral Inklusiva  
y Humanizada

Dirección de Epidemiolog  
e Información de la Salud

# COMPARACION DE TASAS AJUSTADAS DE CANCER SEGUN POBLACION MUNDIAL POR 100.000 MUJERES ENTRE REGISTROS POBLACIONALES DE AMERICA DEL SUR Y CARIBE. SITIO VESICULA PERIODO 2003-2007.

IARC 2013



Fuente: Publicación Cancer Incidence in Five Continents. Vol X. IARC 2013



Gobierno de  
Tierra del Fuego  
Antártida e Islas  
del Atlántico sur

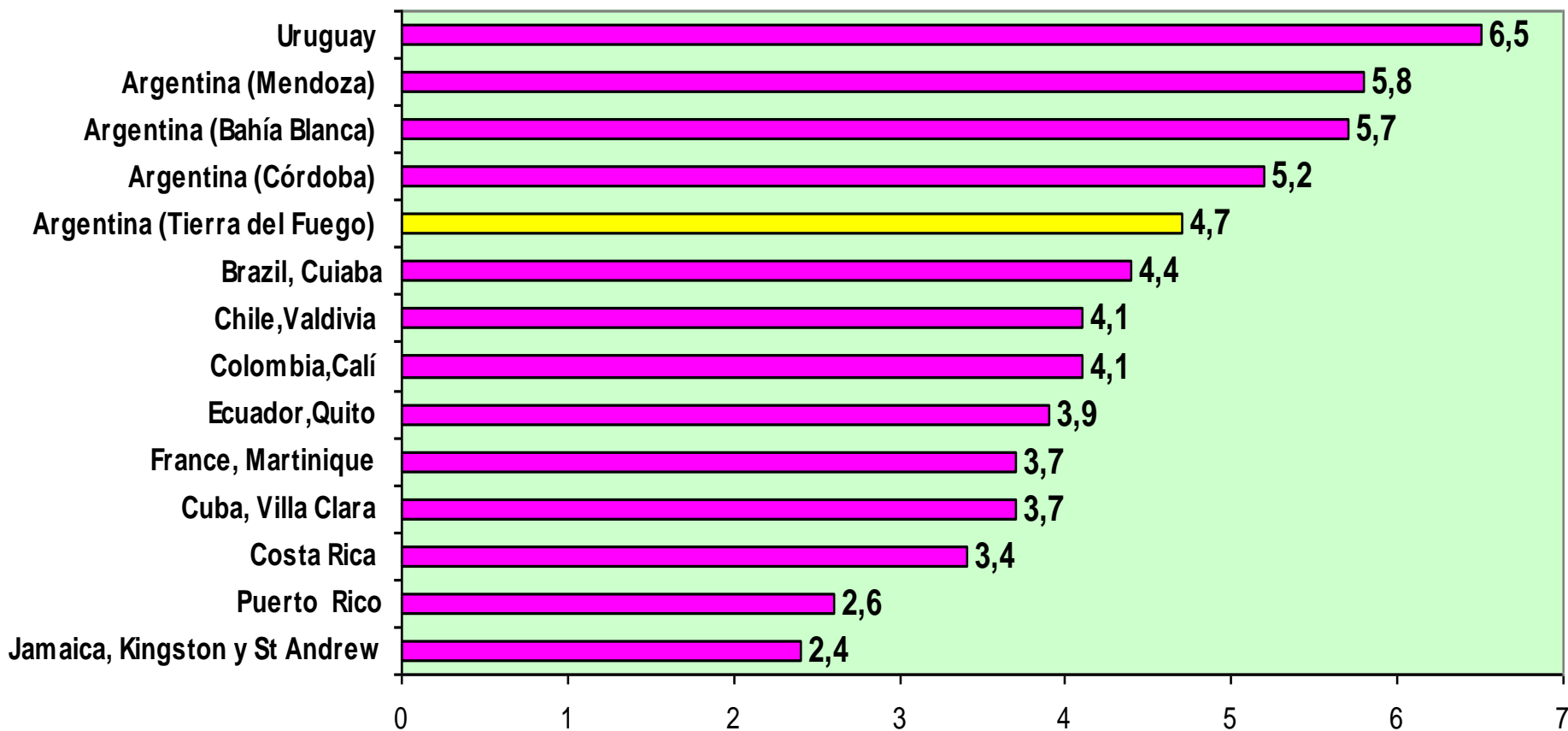


**MINISTERIO  
DE SALUD**

*Por una Salud  
Integral Inclusiva  
y Humanizada*

Dirección de Epidemiología  
e Información de la Salud

# COMPARACION DE TASAS AJUSTADAS DE CANCER SEGUN POBLACION MUNDIAL POR 100.000 MUJERES ENTRE REGISTROS POBLACIONALES DE AMERICA DEL SUR Y CARIBE. SITIO PANCREAS. PERIODO 2003- 2007. IARC 2013



Fuente: Publicación Cancer Incidence in Five Continents. Vol X IARC 2013



Gobierno de  
Tierra del Fuego  
Antártida e Islas  
del Atlántico sur



**MINISTERIO  
DE SALUD**

*Por una Salud  
Integral Inclusiva  
y Humanizada*

Dirección de Epidemiología  
e Información de la Salud



# MORTALIDAD POR CANCER SEGUN BASE DE DATOS DEL REGISTRO POBLACIONAL DE CANCER TIERRA DEL FUEGO PERIODO 2003 - 2013



Gobierno de  
Tierra del Fuego  
Antártida e Islas  
del Atlántico sur



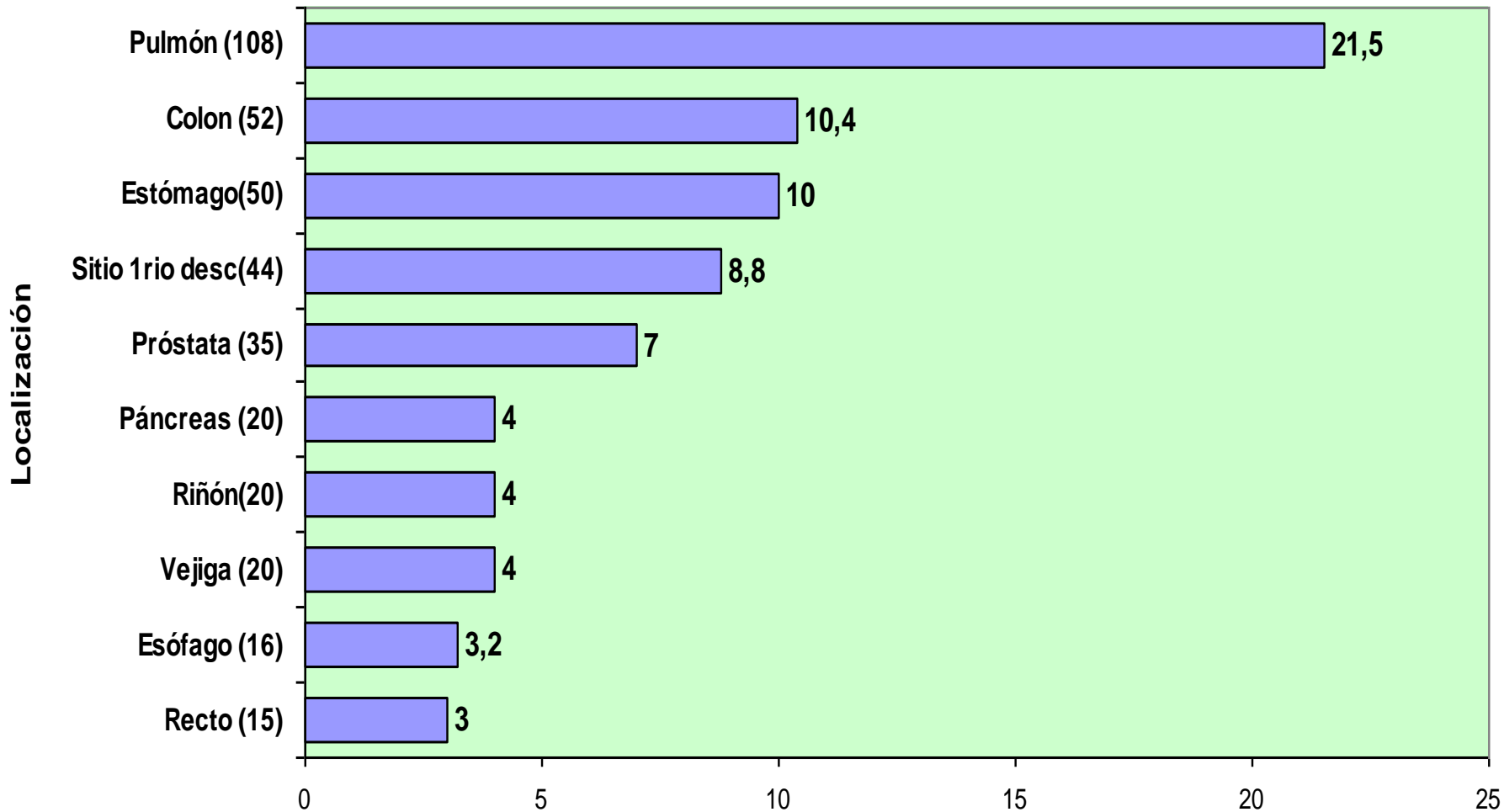
**MINISTERIO  
DE SALUD**

*Por una Salud  
Integral Inclusiva  
y Humanizada*

Dirección de Epidemiología  
e Información de la Salud

# DISTRIBUCIÓN (%) RELATIVA DE LAS DIEZ LOCALIZACIONES PRINCIPALES MAS FRECUENTES DE MORTALIDAD POR CANCER. VARONES.

TIERRA DEL FUEGO- AÑOS 2003-2013 N = 502



Fuente: Registro Poblacional de Cáncer



Gobierno de  
Tierra del Fuego  
Antártida e Islas  
del Atlántico sur



**MINISTERIO  
DE SALUD**

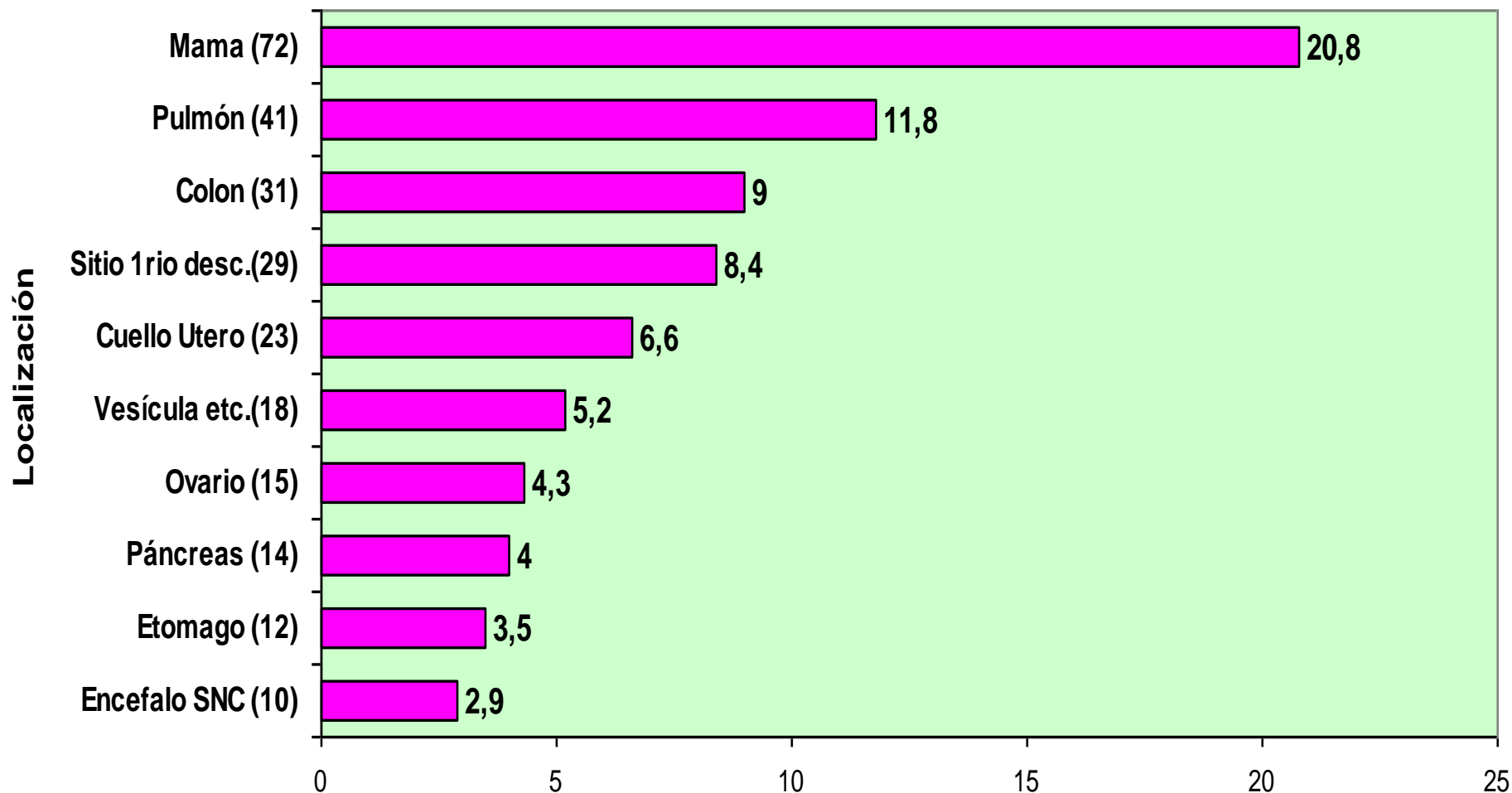
*Por una Salud  
Integral Inclusiva  
y Humanizada*

Dirección de Epidemiología  
e Información de la Salud



# DISTRIBUCION RELATIVA(%) DE LAS DIEZ LOCALIZACIONES PRINCIPALES MAS FRECUENTES DE MORTALIDAD POR CANCER . MUJERES.

TIERRA DEL FUEGO. AÑOS 2003-2013 N = 346



Fuente: Registro Poblacional de Cáncer



Gobierno de  
Tierra del Fuego  
Antártida e Islas  
del Atlántico sur



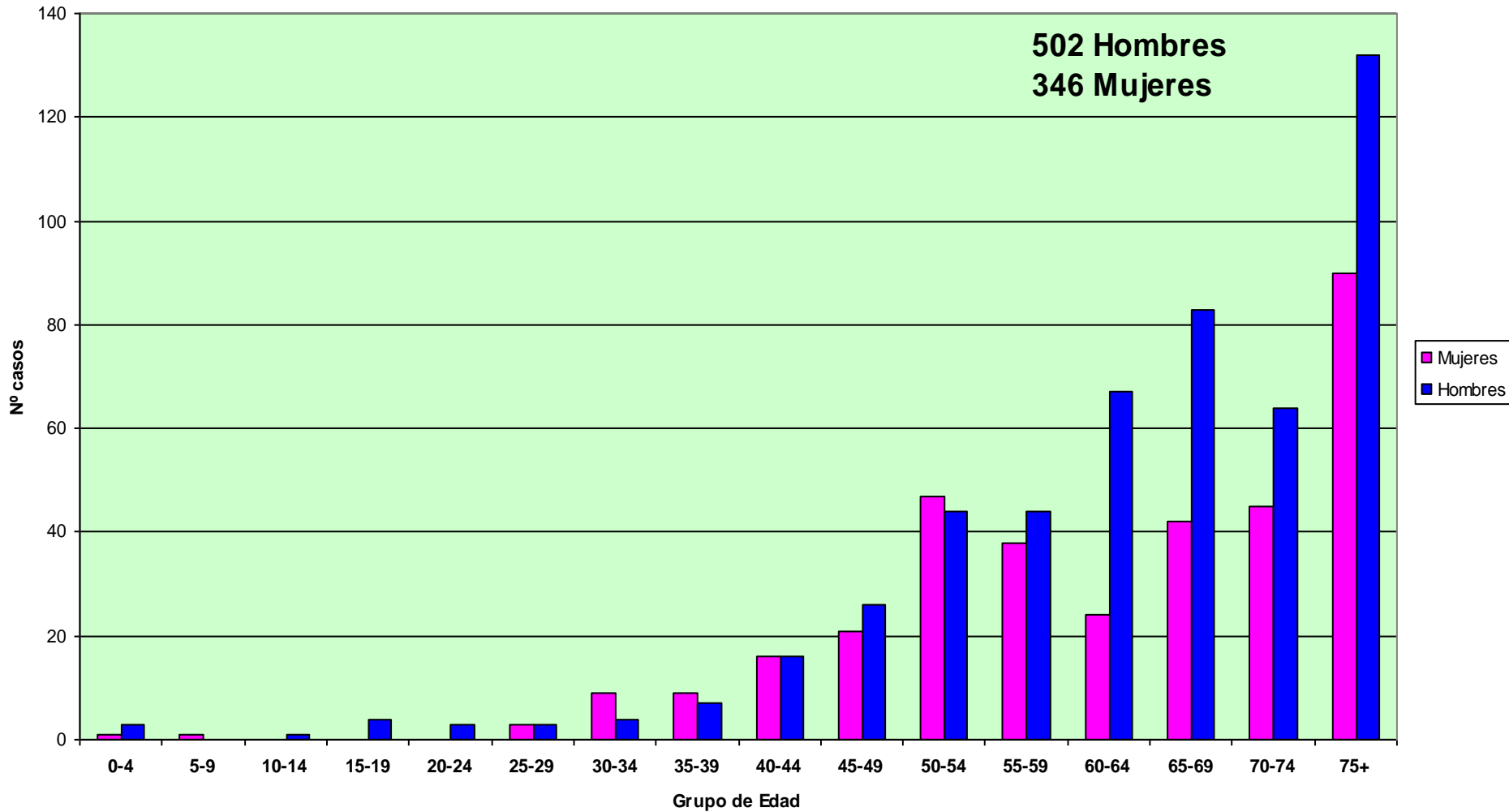
**MINISTERIO  
DE SALUD**

*Por una Salud  
Integral Inclusiva  
y Humanizada*

Dirección de Epidemiología  
e Información de la Salud

**MORTALIDAD POR CANCER SEGUN GRUPO DE EDAD Y SEXO.  
TIERRA DEL FUEGO. 2003-2013**

**N= 848**



Gobierno de  
Tierra del Fuego  
Antártida e Islas  
del Atlántico sur



**MINISTERIO  
DE SALUD**

*Por una Salud  
Integral Inclusiva  
y Humanizada*

Dirección de Epidemiología  
e Información de la Salud



# Muchas gracias!!!



Gobierno de  
Tierra del Fuego  
Antártida e Islas  
del Atlántico sur



**MINISTERIO  
DE SALUD**

*Por una Salud  
Integral Inclusiva  
y Humanizada*

Dirección de Epidemiología  
e Información de la Salud